

**ASSOCIAZIONE  
PROGETTO CASA VERDE  
Via Scido, 104 – 00118  
Morena (RM)**

**RAPPORTO SULLE ATTIVITÀ  
REALIZZATE  
DALL'ASSOCIAZIONE NELL'ANNO 2023**

# Organigramma dell'associazione Progetto Casa Verde

## CONSIGLIO DIRETTIVO

Claudio Della Ventura (Presidente)  
Marguerite Dreyer  
Ugo Polcari (Vicepresidente)  
Marialuisa Tombolini  
Stefania Volponi

## COLLEGIO DEI SINDACI

Angelo Agostini (presidente)  
Rossana Fastiggi  
Giuseppe Vitturini

## COLLEGIO DEI PROBIVIRI

Aristodemo Mazzini  
(presidente)  
Pilar Puy  
Liesbeth Veltkamp

## MEDICI VOLONTARI

Dr. Pietro Arduini  
Dr. Filiberto De Simone  
Dr. Aristodemo Mazzini  
Dr. ssa Marialuisa Tombolini  
Dr. Ezio Crenca  
Dr. ssa Annalisa Anastasio

## SPORTELLO LAVORO

Giuseppe (Pippo) Vitturini  
Ugo Polcari

## VOLONTARI STUDIO MEDICO

Marguerite Dreyer  
Pilar Puy  
Rossana Fastiggi  
Liesbeth Veltkamp  
Olga Ferri  
Patrizia Vitturini

## SEGRETERIA

Stefania Volponi  
(responsabile)  
Rita Restiglian  
Patrizia Vitturini  
Claudio Vitturini  
(Web Master)

# Presentazione

Carissimi volontari ed amici della Casa Verde, questo documento rappresenta la «fotografia» dell'Associazione nel suo impegno che prosegue senza sosta sin dal 1992 (32 anni !!!) dopo gli anni molto impegnativi della pandemia e in un periodo storico così drammatico come quello attuale.

In occasione dell'Assemblea annuale, e nonostante tutto, proviamo a fare il punto sulle attività della nostra Associazione, con la consueta analisi statistica ed un commento sulle attività realizzate nell'anno 2023. I dati dell'anno appena trascorso sono purtroppo ancora in calo rispetto agli anni precedenti. Tra l'altro anche nel 2023 non abbiamo potuto riattivare una delle nostre linee di attività, ossia i corsi di formazione.

Fortunatamente, invece, lo studio medico e lo sportello lavoro hanno funzionato regolarmente, pure con le difficoltà ed i numeri di presenze in calo, come già detto.

La raccolta dei dati e la loro esposizione grafica è stata curata dallo “staff” della nostra Segreteria, composto da Stefania Volponi e da Rita Restiglian, che hanno provveduto al solito ad estrapolare ed elaborare i dati a partire dalla documentazione cartacea ed informatica dei due servizi dell'Associazione.

Il documento, secondo l'impostazione già adoperata gli anni scorsi, è molto più curato nella sua veste grafica, e rappresenta il nostro “biglietto da visita”, in particolare verso le istituzioni (il Ministero del Lavoro, la Regione Lazio, il Comune di Ciampino) alle quali siamo tenuti a dare conto di quello che facciamo, anche e soprattutto in termini di risultati ottenuti, e sarà naturalmente pubblicato sul nostro sito web.

Come sempre approfitto dell'occasione per un ringraziamento particolare a tutti i volontari per la continuità del loro contributo e per l'impegno verso i nostri utenti, immigrati e non.

Un grazie particolare a Stefania e a Rita per la cura ed miglioramenti della parte grafica e soprattutto per la pazienza occorsa per la raccolta ed elaborazione dei dati.

Claudio Della Ventura

# AMBULATORIO

Nel corso dell'anno 2023 sono stati sempre numerosi i pazienti che si sono rivolti all'Associazione Progetto Casa Verde, per avvalersi dei servizi sanitari offerti dall'ambulatorio. Le specialità mediche e i servizi diagnostici che l'Associazione fornisce, grazie ai professionisti che prestano servizio di volontariato, sono:

**MEDICINA GENERALE**

**ENDOCRINOLOGIA**

**GINECOLOGIA**

**ECOGRAFIA**

**DERMATOLOGIA**

**OCULISTICA**

La maggior parte delle persone che si rivolgono al nostro ambulatorio appartengono a categorie di utenti in situazione di particolare difficoltà economiche. Nello specifico si tratta di cittadini extracomunitari e comunitari, cittadini italiani disoccupati, ospiti delle case d'accoglienza e nomadi.

Le tabelle e i grafici che seguono riportano i dati dell'attività sanitaria.

Come si può notare, su **un totale di 336 visite** prestate dall'ambulatorio medico nell'anno in questione, le più richieste sono gli **accertamenti ecografici (156)** e le **visite ginecologiche (74)**, seguite da quelle **endocrinologiche (43)**, **dermatologiche (29)**, **Oculistica (21)** e **medicina generale (13)**.

Per offrire una panoramica esauriente sulle caratteristiche dei nostri utenti (genere, età e nazionalità) abbiamo assunto le necessarie informazioni dalle cartelle cliniche personali degli utenti del servizio ambulatoriale. Questo essenziale strumento serve anche ai nostri medici per poter monitorare lo stato di salute dei pazienti nel tempo e poter agire più efficacemente.


Dai dati raccolti relativi all'anno 2023 risultano aver effettuato una visita specialistica persone di **26 diverse nazionalità**.

L'utenza di nazionalità italiana è quella più rappresentata per il servizio ambulatoriale, con **164** visite su **336**. Altre nazionalità che spiccano numericamente dai dati sono quella rumena con **65** utenti e albanese con **27** utenti.

## Ambulatorio: Genere degli utenti - Anno 2023

Osservando il grafico che riporta la suddivisione per genere ci rendiamo conto della grande differenza che esiste fra l'utenza maschile e quella femminile: **283** visite effettuate da donne (su un totale di **336**); soltanto **53** sono risultate invece le visite effettuate da uomini.

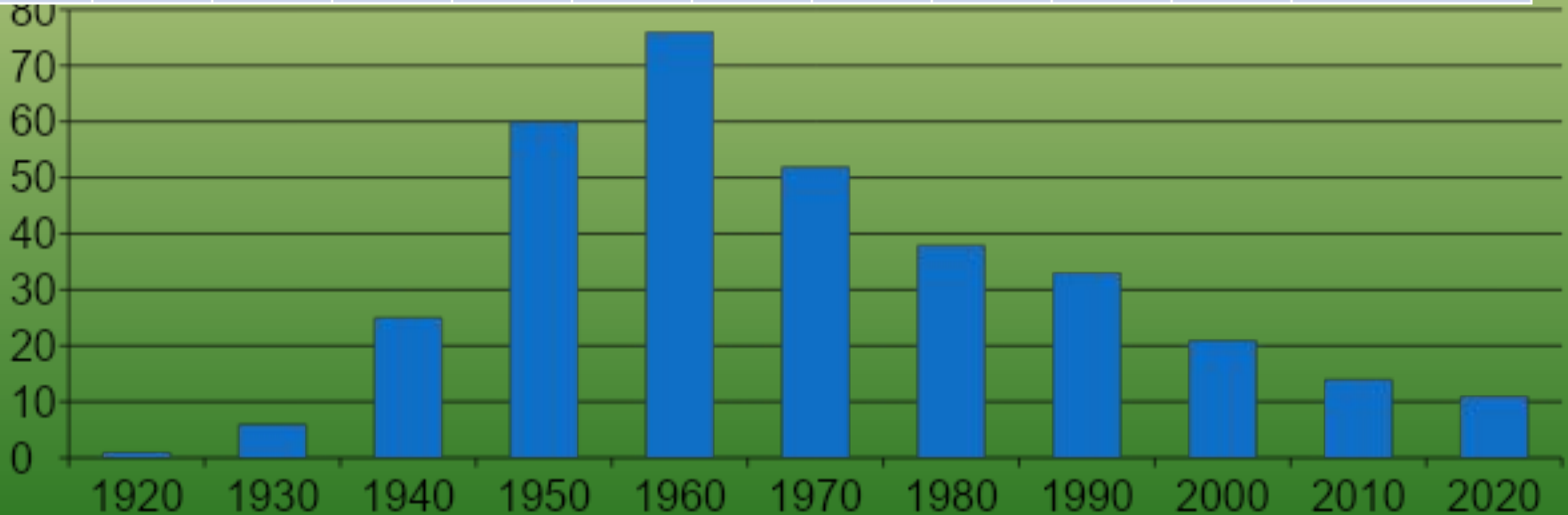
GENERE		
MASCHILE	FEMMINILE	TOTALE
53	283	336



## Ambulatorio: Età (per decennio) degli utenti - Anno 2023

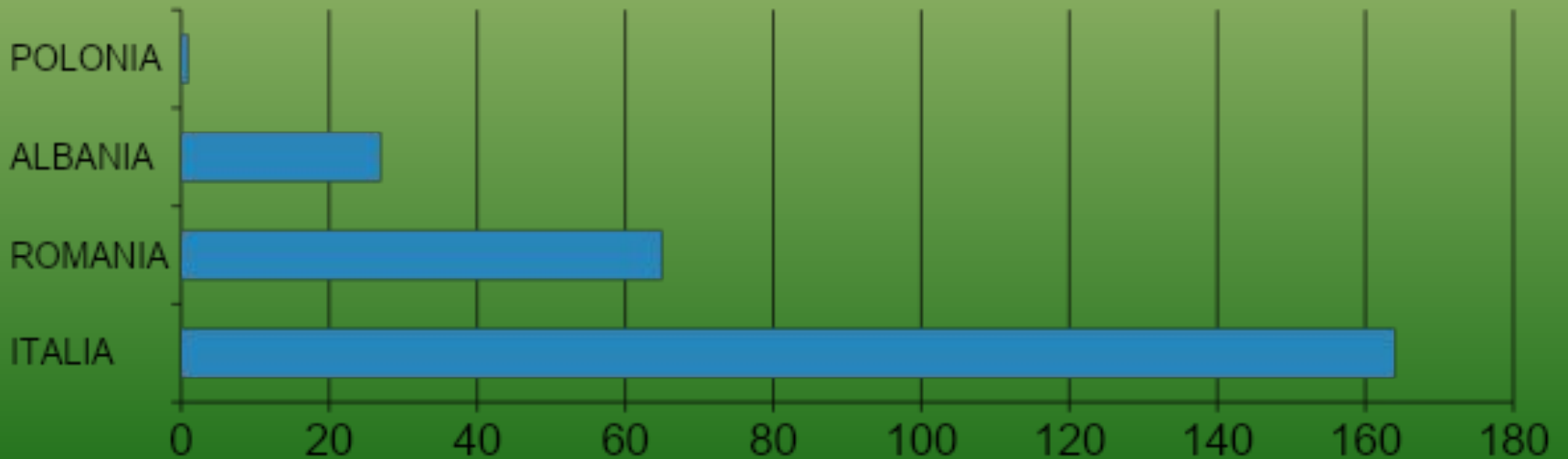
Analizzando il grafico che indica la ripartizione per età (strutturato per decennio di nascita) si può notare la difforme distribuzione nei vari gruppi:  
 per i decenni 1920, 1930, 1940 abbiamo avuto 31 utenti  
 per i decenni 1950, 1960, 1970 1980 1990 gli utenti sono stati abbastanza numerosi (259)  
 per i decenni 2000,2010,2020 abbiamo avuto solo 46 utenti

1920	1930	1940	1950	1960	1970	1980	1990	2000	2010	2020	TOTALE
1	5	25	60	76	52	38	33	21	14	11	336



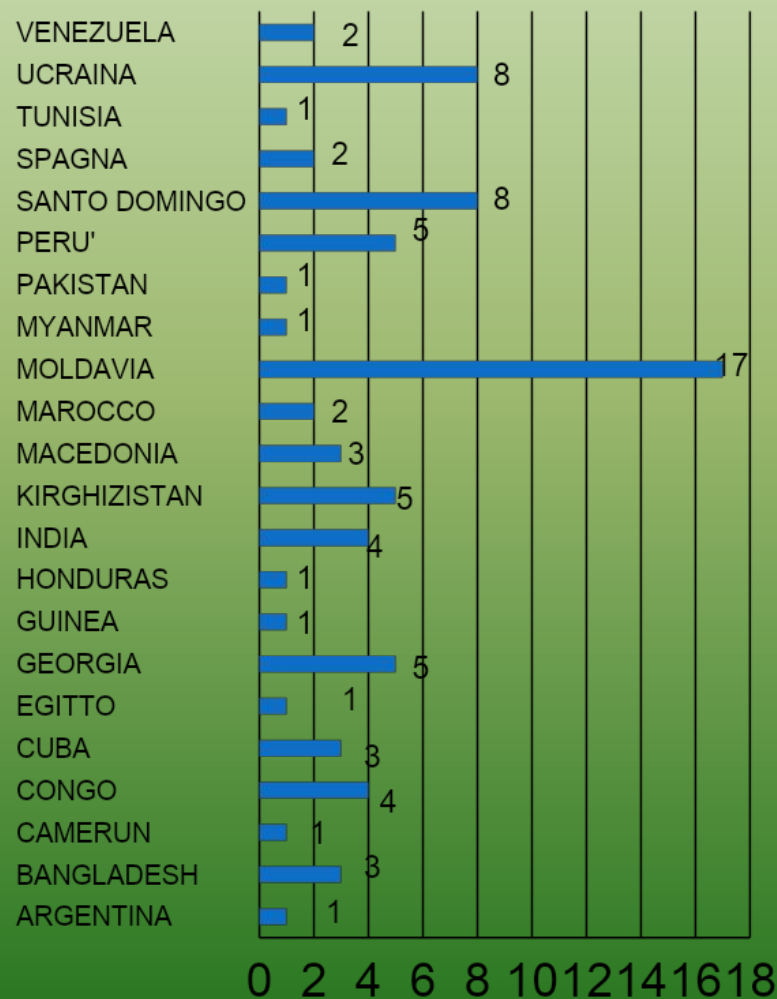
## Ambulatorio: Utenti di nazionalità comunitaria - Anno 2023

NAZIONALITA'	VISITE
ALBANIA	27
ITALIA	164
POLONIA	1
ROMANIA	65
<b>TOTALE</b>	<b>257</b>



# Ambulatorio: Utenti non comunitari - Anno 2023

NAZIONALITA'	VISITE
ARGENTINA	1
BANGLADESH	3
CAMERUN	1
CONGO	4
CUBA	3
EGITTO	1
GEORGIA	5
GUINEA	1
HONDURAS	1
INDIA	4
KIRGHIZISTAN	5
MACEDONIA	3
MAROCCO	2
MOLDAVIA	17
MYANMAR	1
PAKISTAN	1
PERU'	5
SANTO DOMINGO	8
SPAGNA	2
TUNISIA	1
UCRAINA	8
VENEZUELA	2
TOTALE	79





## Ambulatorio: Nuovi utenti - Anno 2023


La maggior parte delle visite riguardano pazienti che erano stati curati dai nostri medici anche negli anni precedenti, ma **nel corso del 2023 abbiamo avuto 103 nuovi utenti.**

Nelle pagine seguenti sono riportate le tabelle e i grafici che rappresentano la suddivisione di questi nuovi utenti secondo classe di età, genere e nazionalità.

È bene infine ricordare un'attività importante svolta da alcuni volontari dello studio medico (Rossana Fastiggi e Pilar Puy), ma poco appariscente perché non può essere evidenziata a livello statistico, ossia il controllo costante e assiduo dei medicinali (verifica delle scadenze e dell'integrità delle confezioni, suddivisione per tipo, scarto ed eliminazione, riordino ecc.).

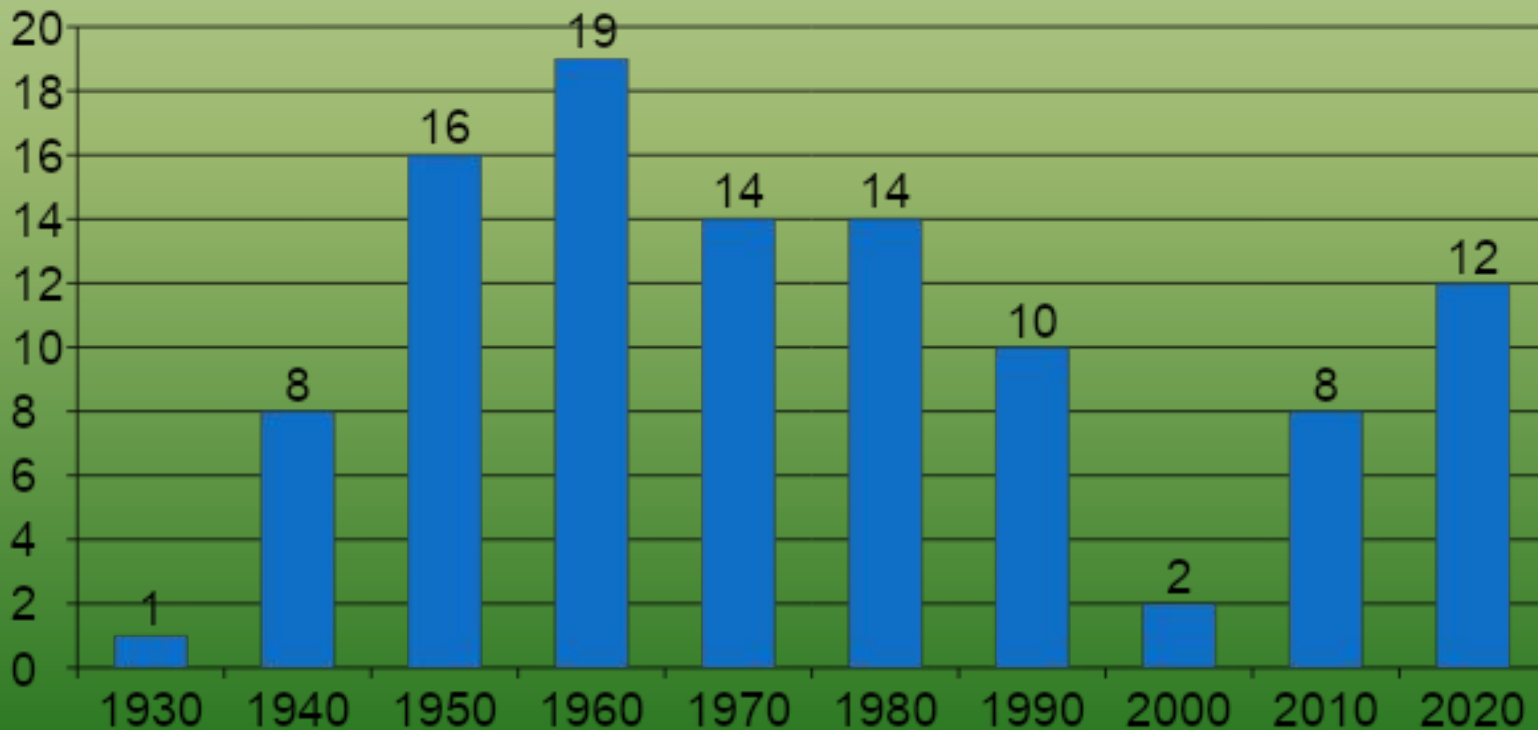
## Ambulatorio: Genere dei nuovi utenti - Anno 2023

GENERE		
MASCHILE	FEMMINILE	TOTALE
27	76	103



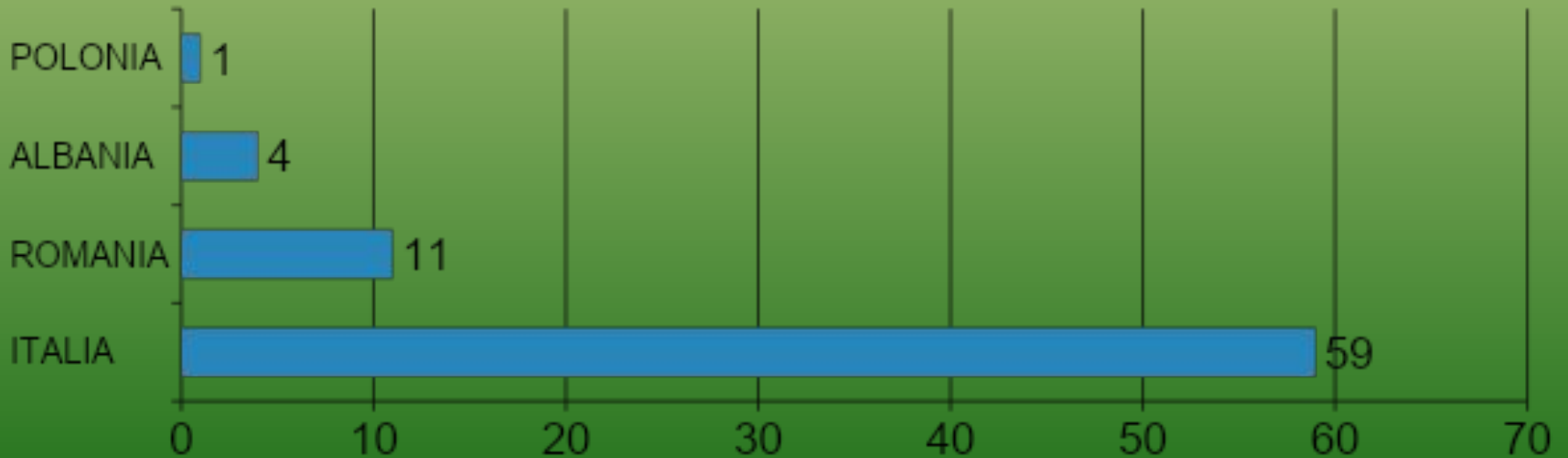
# Ambulatorio: Età (per decennio) dei nuovi utenti - Anno 2023

1930	1940	1950	1960	1970	1980	1990	2000	2010	2020	TOTALE
1	8	16	19	14	14	10	2	8	11	103



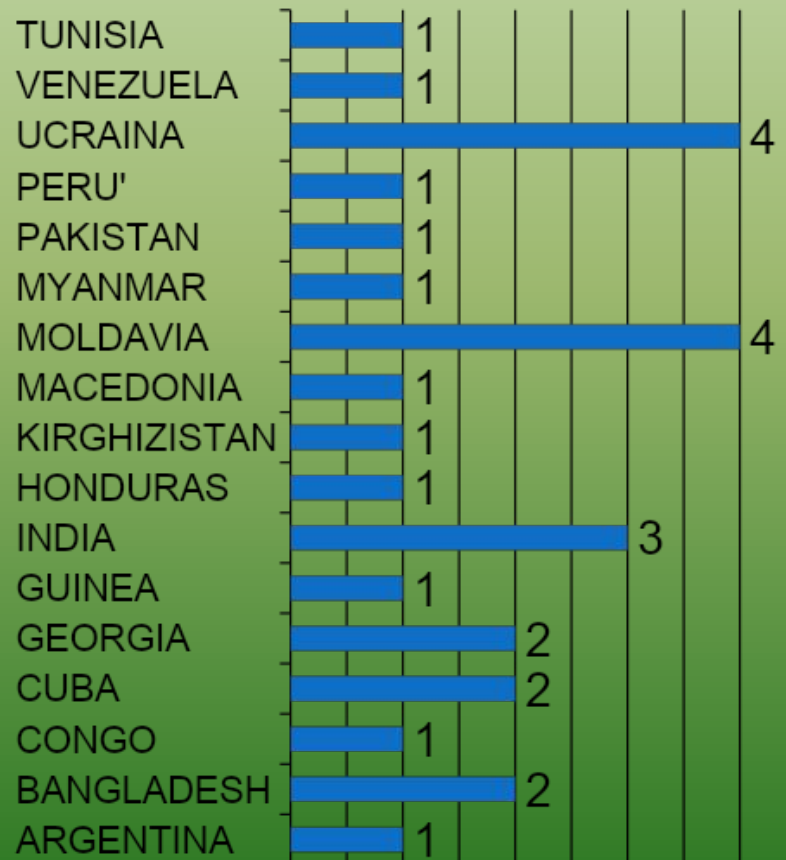
# Ambulatorio: Nazionalità dei nuovi utenti comunitari - Anno 2023

NAZIONALITA'	VISITE
ITALIA	59
ROMANIA	11
ALBANIA	4
POLONIA	1
<b>TOTALE</b>	<b>75</b>



# Ambulatorio: Nazionalità dei nuovi utenti non comunitari - Anno 2023

NAZIONALITA'	VISITE
ARGENTINA	1
BANGLADESH	2
CONGO	1
CUBA	2
GEORGIA	2
GUINEA	1
INDIA	3
HONDURAS	1
KIRGHIZISTAN	1
MACEDONIA	1
MOLDAVIA	1
MYANMAR	1
PAKISTAN	1
PERU'	1
UCRAINA	4
VENEZUELA	1
TUNISIA	1
<b>TOTALE</b>	<b>28</b>

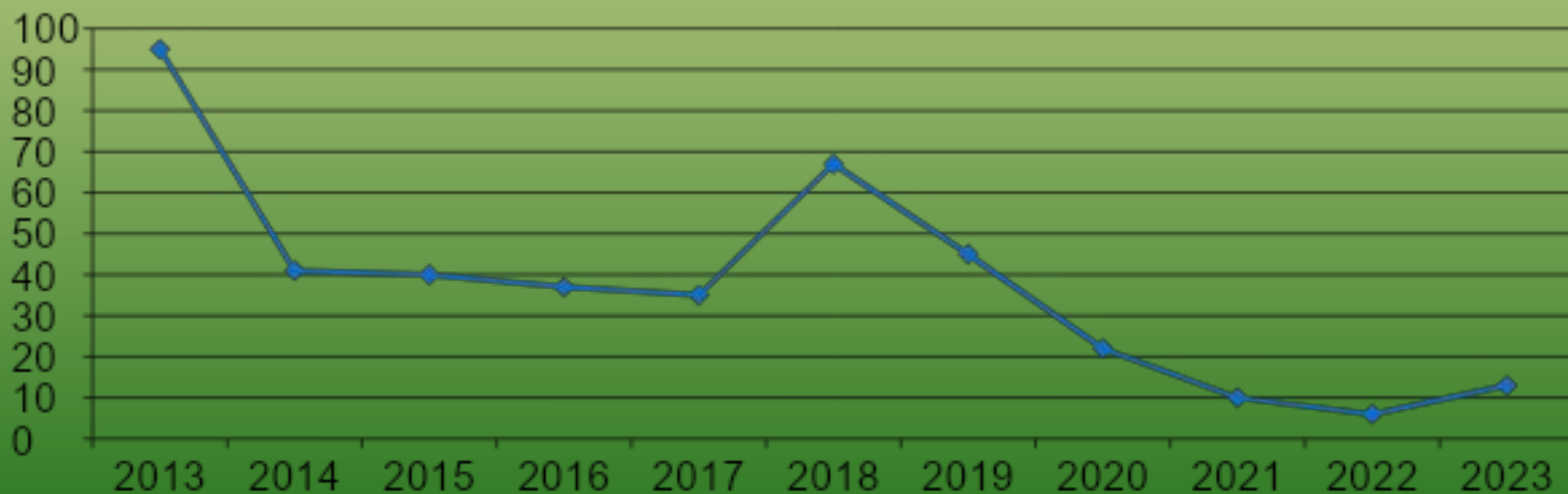


## Ambulatorio: Visite per specialità - Anno 2023

<b>SPECIALITA'</b>	<b>NUMERO VISITE</b>
MEDICINA GENERALE - Dott. A. Mazzini	<b>13</b>
ENDOCRINOLOGIA - Dott. P. Arduini	<b>43</b>
GINECOLOGIA - Dott.ssa ML. Tombolini	<b>74</b>
ECOGRAFIE - Dott. F. De Simone	<b>156</b>
DERMATOLOGIA - Dott. E.Crenca	<b>29</b>
OCULISTICA - Dott.ssa A. ANASTASIO	<b>21</b>
<b>TOTALE</b>	<b>336</b>

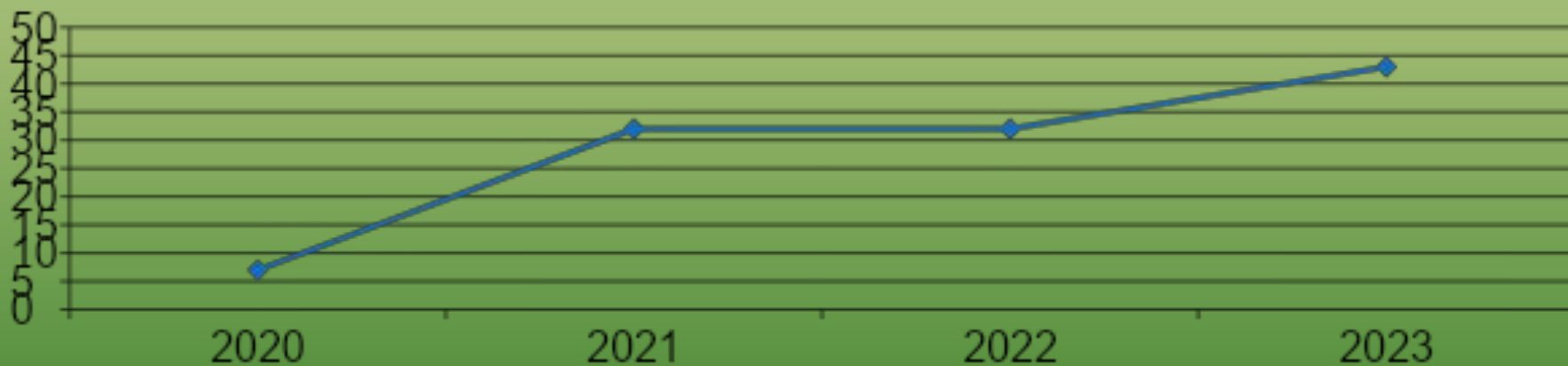
## Visite per specialità: Medicina Generale

SPECIALITA'	2013	2014	2015	2016	2017	2018	2019	2020	2021	2022	2023
MEDICINA GENERALE: Dott. Mazzini	95	41	40	37	35	67	45	22	10	6	13



## Visite per specialità: Endocrinologia

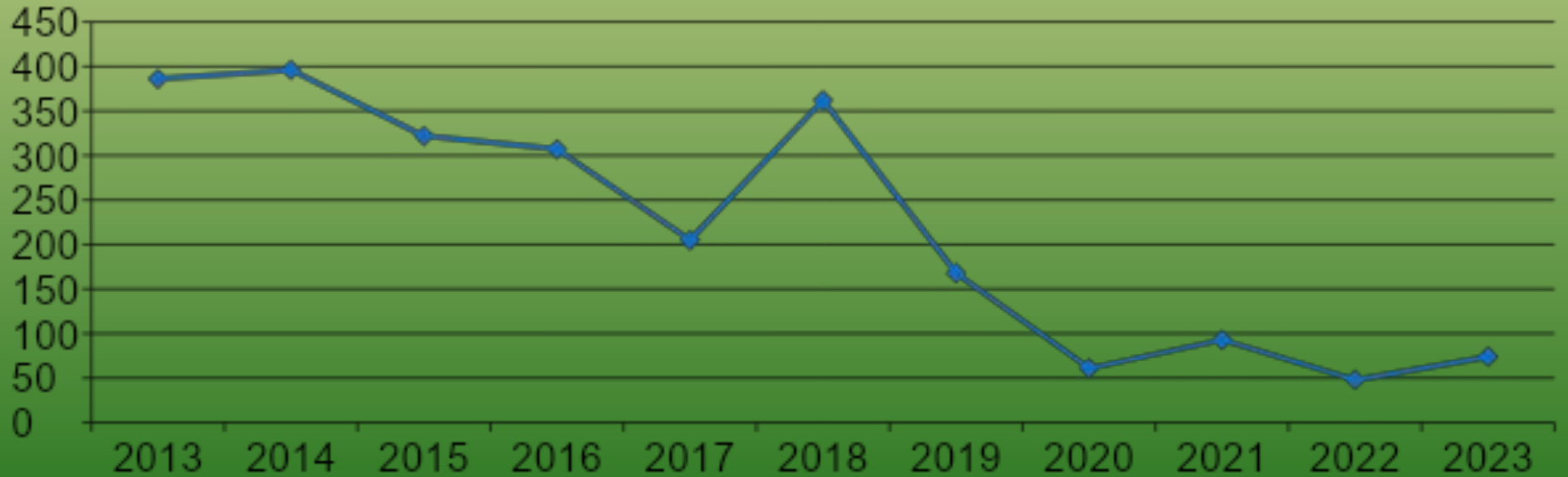
SPECIALITA'	2020	2021	2022	2023
ENDOCRINOLOGIA: Dott. Arduini	7	32	32	43





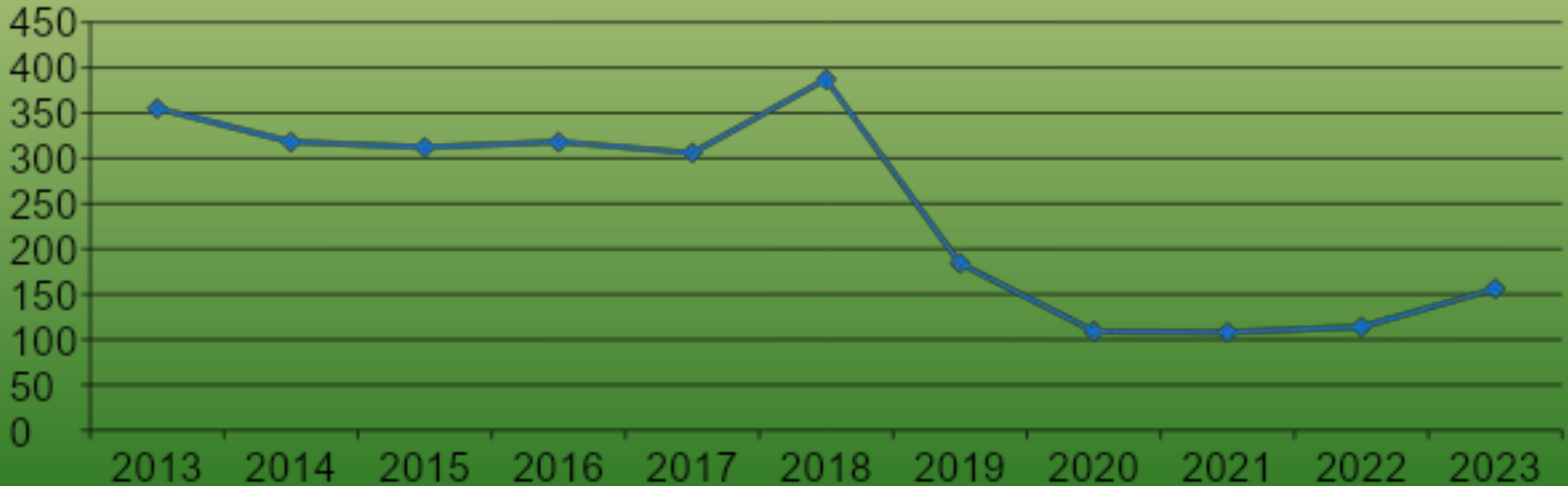
## Visite per specialità: Ginecologia

SPECIALITA'	2013	2014	2015	2016	2017	2018	2019	2020	2021	2022	2023
GINECOLOGIA: Dott. ssa Tombolini	386	396	322	307	205	362	168	61	93	48	74



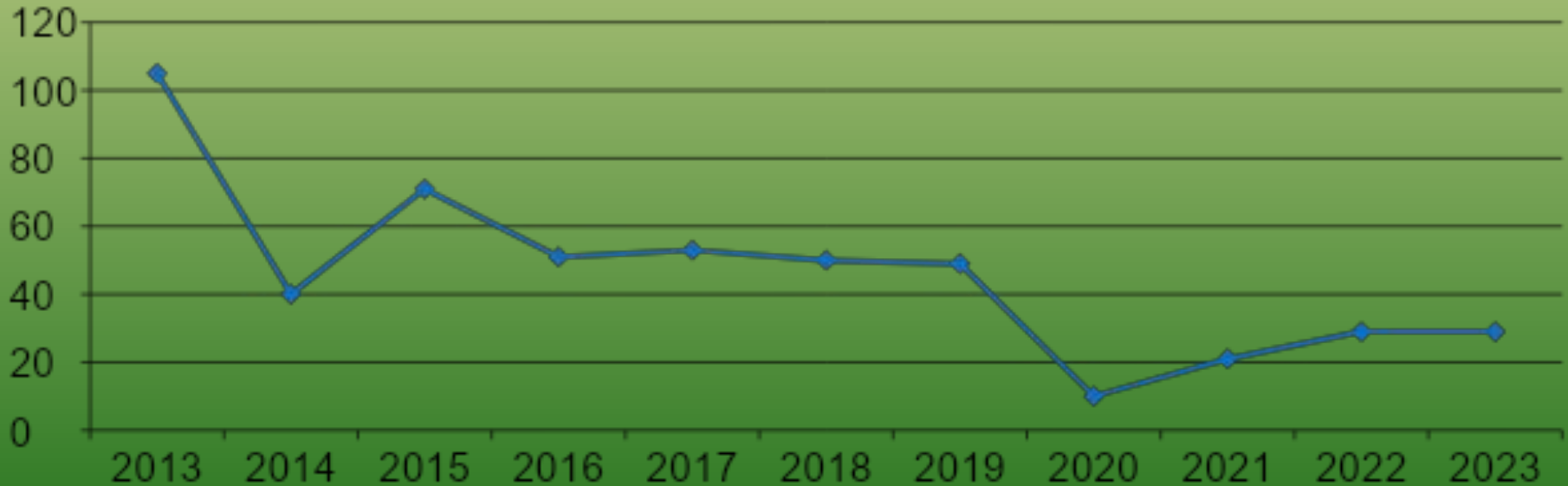
## Visite per specialità: Ecografie

SPECIALITA'	2013	2014	2015	2016	2017	2018	2019	2020	2021	2022	2023
ECOGRAFIE: Dott. De Simone	355	318	312	318	306	387	184	109	108	114	156

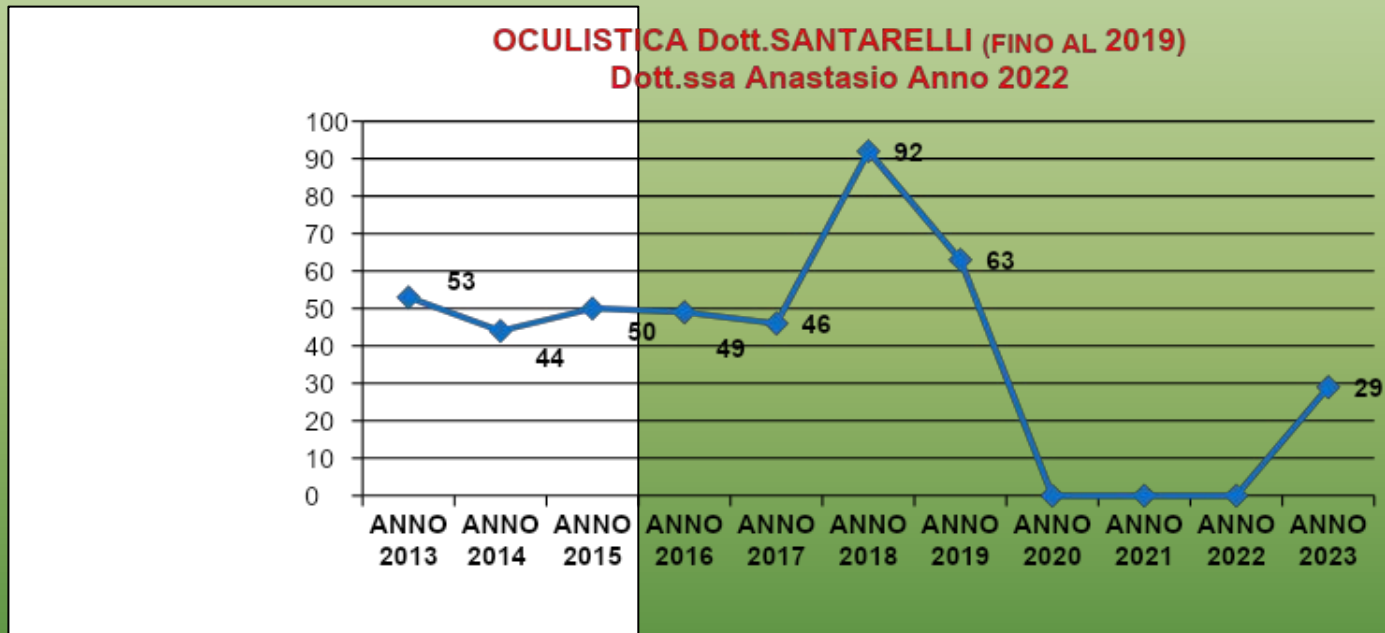


## Visite per specialità: Dermatologia

SPECIALITA'	2013	2014	2015	2016	2017	2018	2019	2020	2021	2022	2023
DERMATOLOGIA: Dott. ssa Lenzi Dott. Crenca	105	40	71	51	53	50	49	10	21	29	29



## Visite per specialità: Oculistica Anno 2023



## Ambulatorio: Offerte - Anno 2023

MESE	Offerte
Gennaio	€264,65
Febbraio	€ 309,50
Marzo	€ 230,00
Aprile	€ 430,00
Maggio	€ 333,00
Giugno	€ 562,00
Luglio	€ 154,50
Settembre	€ 220,00
Ottobre	€ 220,00
Novembre	€354,00
Dicembre	€ 230,00
<b>TOTALE</b>	<b>€ 3.307,65</b>

# SPORTELLLO LAVORO

Lo sportello lavoro è il secondo dei servizi offerti dalla nostra associazione, cui la maggior parte degli utenti, molti dei quali anche pazienti dello studio medico, si rivolge al fine di migliorare la propria situazione professionale ed economica.

Il lavoro offerto è sostanzialmente quello di assistente familiare: un'attività che negli anni continua a essere richiesta, anche se oggi in percentuale più bassa, da molte famiglie che hanno un parente anziano, spesso malato.

L'attività dei nostri volontari consiste nel compilare una scheda personale degli utenti che cercano un lavoro, nella quale vengono registrate, oltre alle generalità, anche le competenze ed eventuali titoli professionali riconosciuti in Italia. In particolare vengono richieste conoscenze ed esperienze in ambito sanitario e assistenziale. Lo sportello infatti, come detto, offre un'occupazione quasi totalmente nel settore dell'assistenza, e difficilmente si verificano richieste per altri profili.

Lo sportello si occupa anche della registrazione delle offerte di lavoro, mediante un modulo firmato e inviato tramite e-mail o con la consegna diretta presso l'associazione da parte di coloro che necessitano di assistente per sé o per un familiare: In tale documento vengono definite non solo le caratteristiche del soggetto da assistere, ma anche quelle dell'assistente richiesto e le particolari aspettative o esigenze in merito al compito da svolgere.

Utilizzando questo sistema di schede i nostri volontari mettono in contatto le famiglie con il lavoratore che sembra più adeguato, lasciando poi alle parti la definizione degli accordi di tipo economico, organizzativo e contrattuale. Dall'analisi delle schede raccolte è possibile avere una panoramica completa del tipo di richieste che provengono dalle famiglie che si rivolgono a Casa Verde.

## Sportello Lavoro - Anno 2023

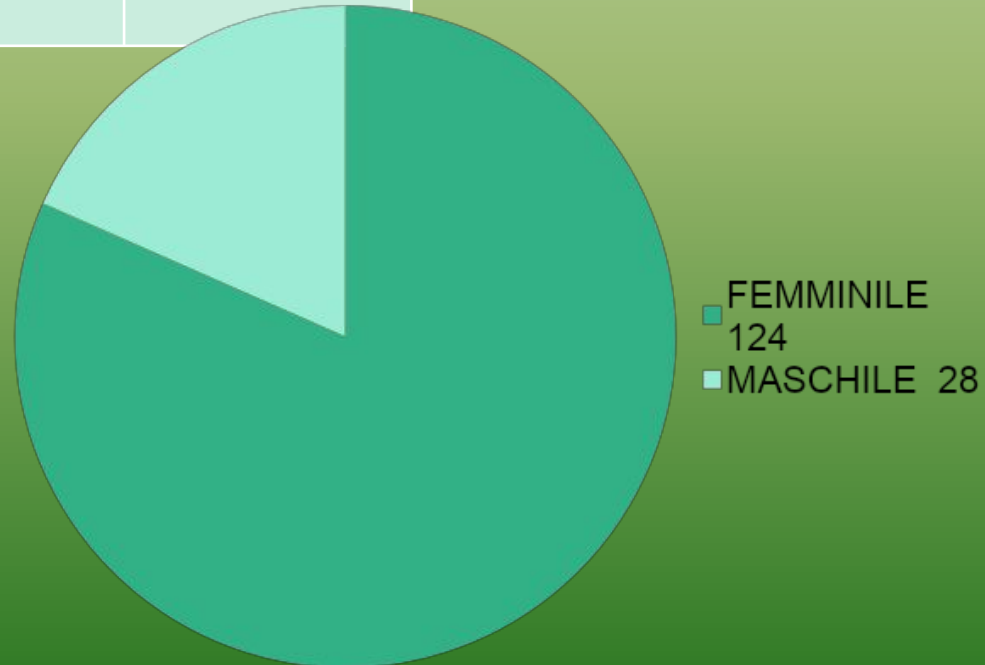
I grafici delle pagine successive analizzano i dati sia di chi ricerca un lavoro (nazionalità, genere, disponibilità orario, ripartizione per età) sia di chi richiede un assistente (richieste per genere e per orario).

Le schede di ricerca lavoro compilate nel 2023 sono state **152**. In queste risultano iscritte persone di 24 diverse nazionalità. L'utenza di nazionalità rumena anche quest'anno si presenta in numero maggiore: a essa vanno attribuite 49 delle 152 schede totali. A seguire registriamo 22 richieste da parte di cittadini georgiani.

Per quanto riguarda il genere, la differenza tra donne e uomini è del tutto evidente. Su **152** schede, ben **124** sono state compilate da **donne**, mentre solo **28** sono state compilate da **uomini**.

## Sportello Lavoro: Genere degli utenti - Anno 2023

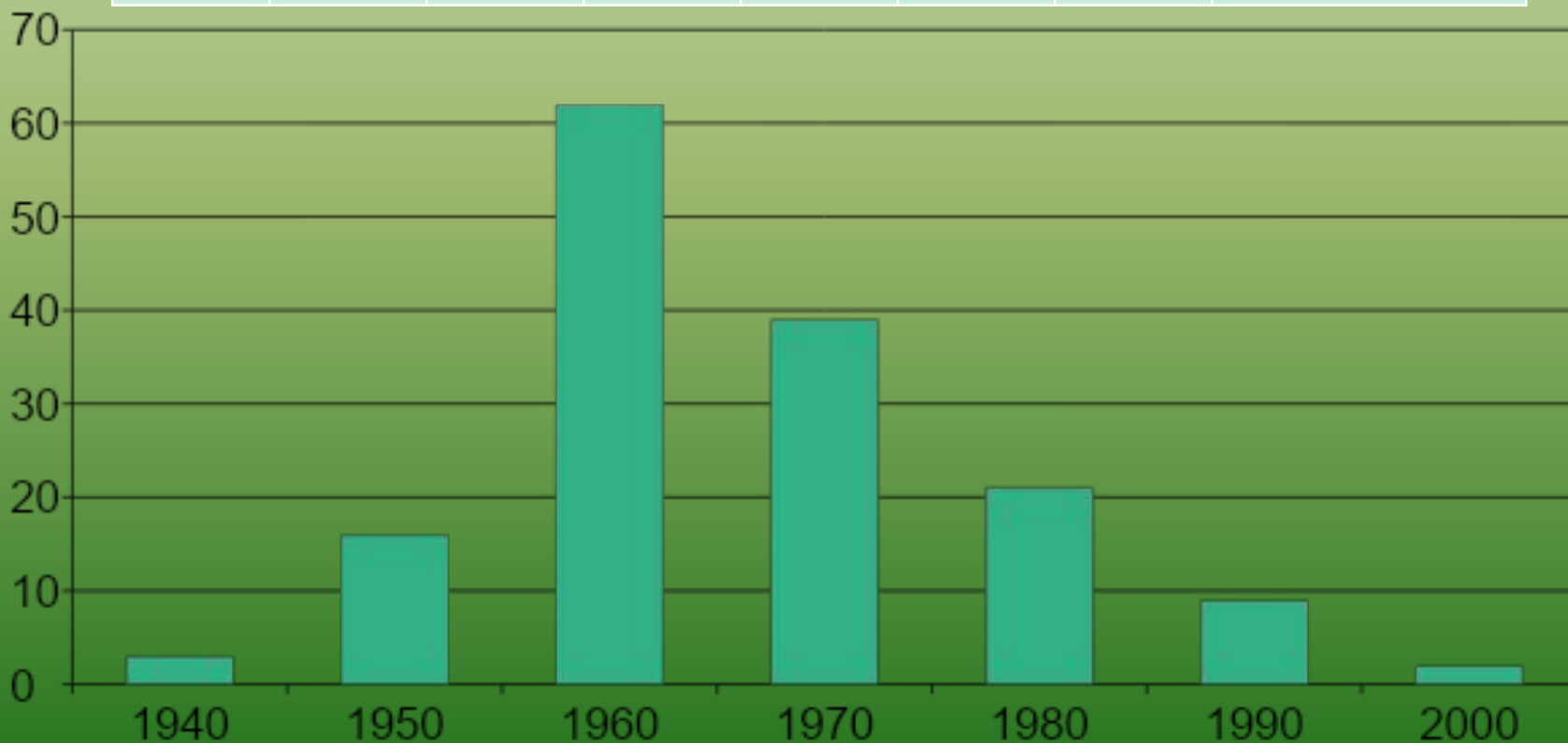
FEMMINILE	MASCHILE	TOTALE
124	28	152





## Sportello Lavoro: Età (per decennio) degli utenti - Anno 2023

1940	1950	1960	1970	1980	1990	2000	TOTALE
3	16	62	39	21	9	2	152



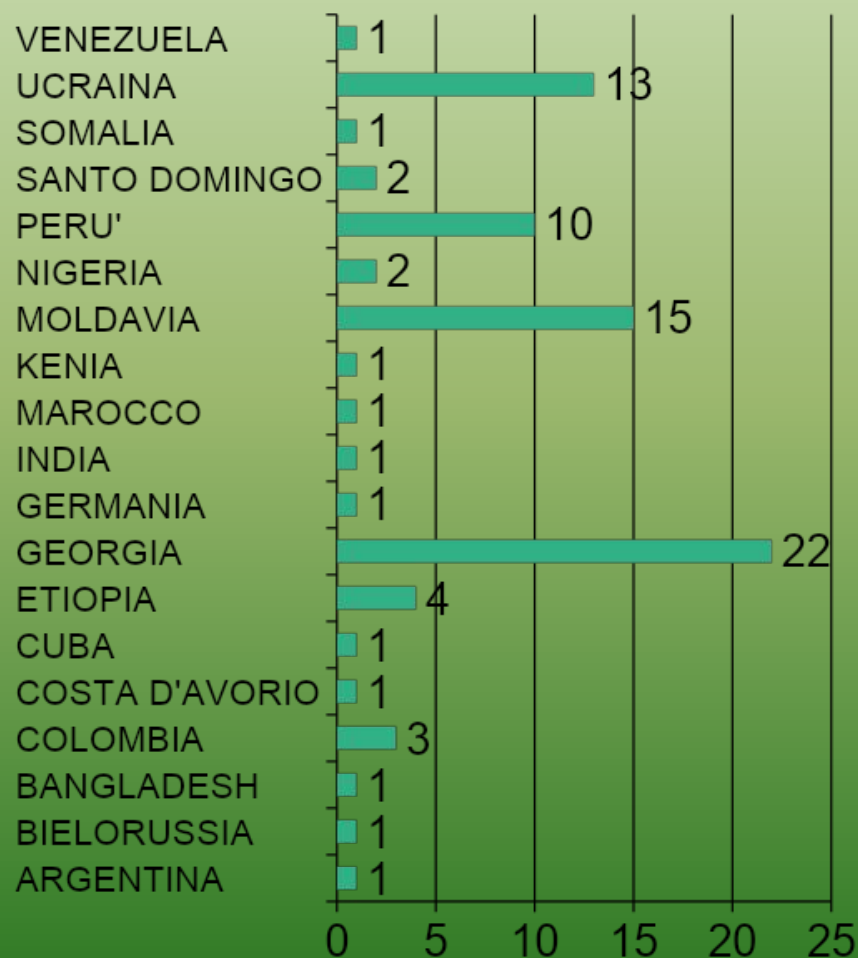
# Sportello Lavoro: Nazionalità degli utenti comunitari - Anno 2023

NAZIONALITA'	
ALBANIA	6
BULGARIA	1
ITALIA	12
POLONIA	2
ROMANIA	49
<b>Totale</b>	<b>70</b>



# Sportello Lavoro: Nazionalità degli utenti non comunitari Anno 2023

NAZIONALITA'	
ARGENTINA	1
BIELORUSSIA	1
BANGLADESH	1
COLOMBIA	3
COSTA D'AVORIO	1
CUBA	1
ETIOPIA	4
GEORGIA	22
GERMANIA	1
INDIA	1
MAROCCO	1
KENIA	1
MOLDAVIA	15
NIGERIA	2
PERU'	10
SANTO DOMINGO	2
SOMALIA	1
UCRAINA	13
VENEZUELA	1
<b>TOTALE</b>	<b>82</b>



## Sportello Lavoro: Tipologia di impiego richiesto- Anno 2023

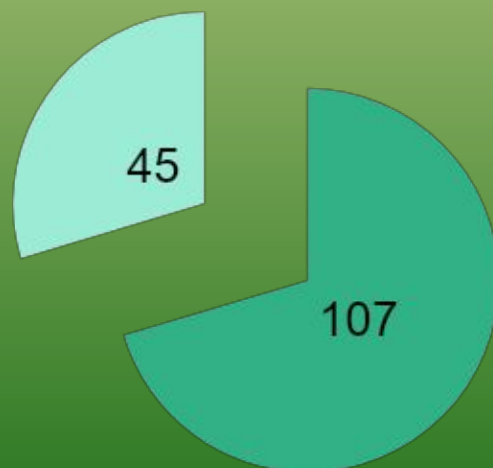
Continuando con i grafici, un altro dato raccolto tiene conto della disponibilità oraria di ciascuno per prestare il proprio servizio: c'è chi ricerca un impiego fisso (giorno e notte presso la persona assistita) e chi lungo orario (solo giorno o solo notte). Noteremo come maggiore possibilità di impiego la otterranno coloro che ricercano un impiego fisso rispetto ad un lungo orario, che negli anni è sempre meno richiesto.

Su 152 schede compilate, **107** lavoratori richiedono un impiego **fisso**, quindi la volontà di dimorare presso la casa dell'assistito; **45** sono invece le richieste di **lungo orario**, avanzate generalmente da donne che vivendo in Italia con la propria famiglia, non sono disposte a dedicarsi ai loro cari solo nel giorno libero dal lavoro, a maggior ragione quando sono presenti anche dei minori.

I grafici successivi descrivono gli utenti dello sportello lavoro per titolo di studio e possesso o meno della patente di guida.

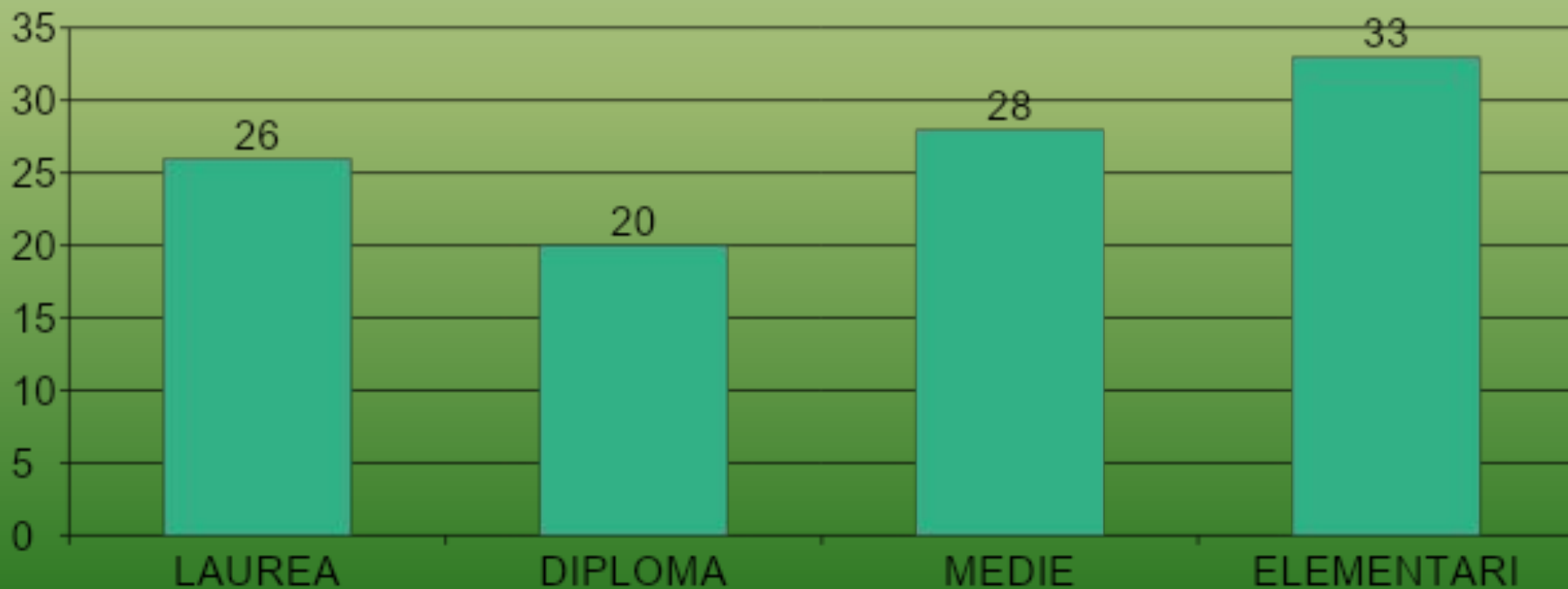
# Sportello Lavoro: Disponibilità oraria degli utenti - Anno 2023

DISPONIBILITA' ORARIA		TOTALE
FISSO	LUNGO ORARIO	<b>107</b>
107	45	



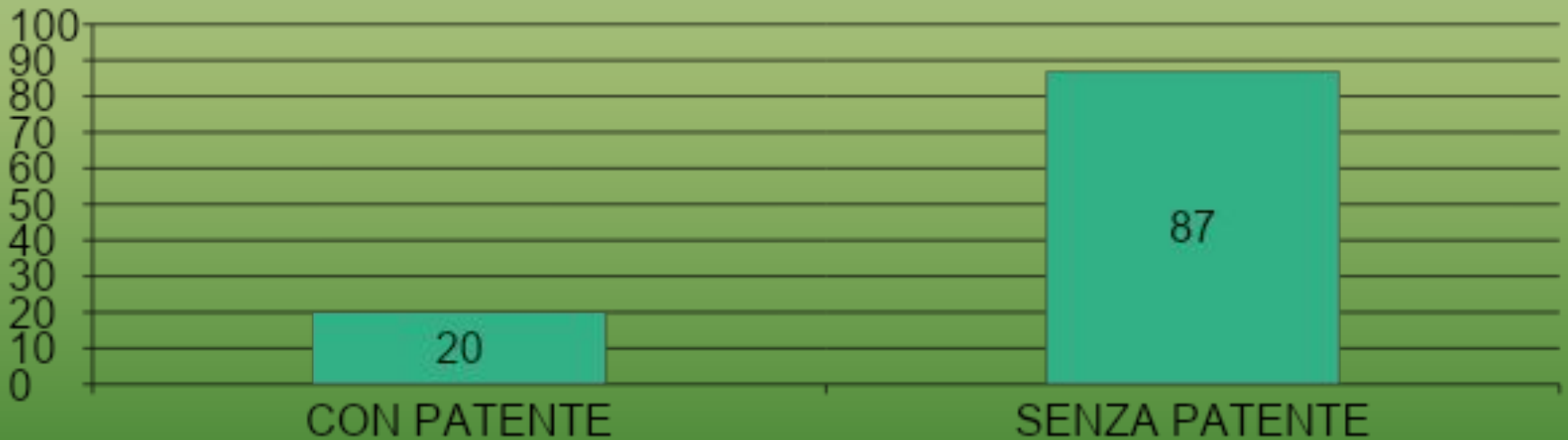
## Sportello Lavoro: Titolo di Studio degli utenti - Anno 2023

LAUREA	DIPLOMA	MEDIE	ELEMENTARI	TOTALE
26	20	28	33	107



## Sportello Lavoro: Patente di guida Anno 2023

CON PATENTE	SENZA PATENTE	TOTALE
20	87	107



# RICHIESTE DI ASSISTENTI FAMILIARI Anno 2023

Per quanto riguarda invece le offerte di lavoro da parte delle famiglie italiane, il nostro sportello analizza le domande e le caratteristiche in base alle necessità sollecitate da coloro che cercano un assistente.

Le famiglie che nel 2023 hanno fatto richiesta di assunzione di un assistente familiare sono state 213

I grafici delle pagine seguenti rappresentano le richieste delle famiglie per genere preferito (uomini – donne - senza preferenza) e per disponibilità oraria (orario fisso o lungo orario).



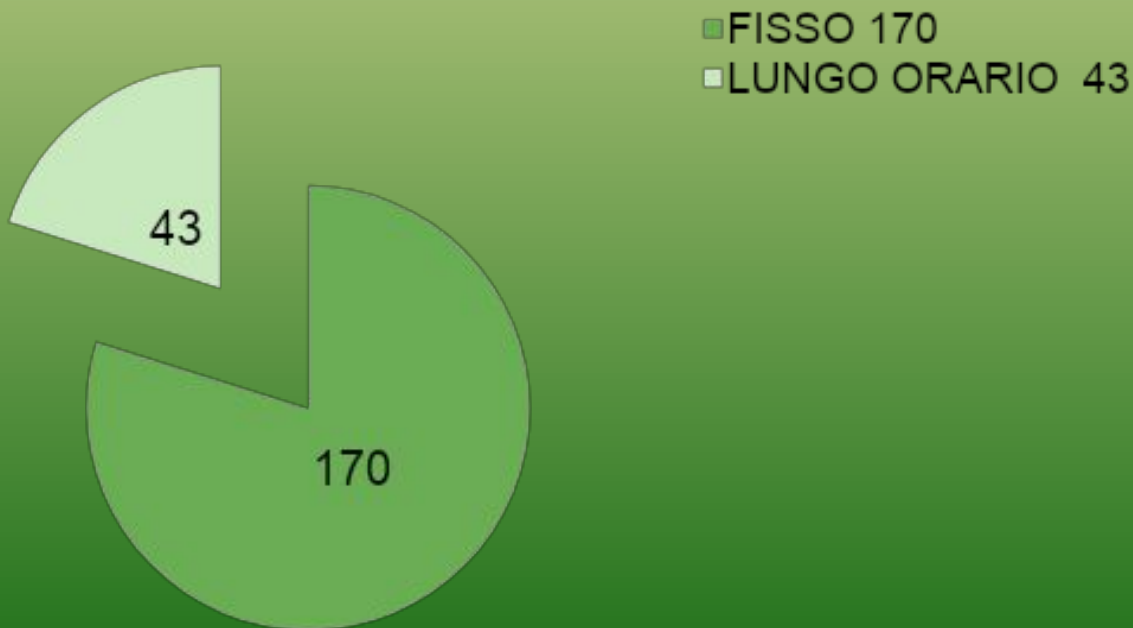
## Richieste di Assistenti Familiari: Genere richiesto - Anno 2023

GENERE RICHIESTO			TOTALE
MASCHILE	FEMMINILE	NO PREFERENZA	
20	150	43	<b>213</b>



# Richieste di Assistenti Familiari: Disponibilità oraria richiesta - Anno 2023

DISPONIBILITA' ORARIA		TOTALE
FISSO	LUNGO ORARIO	<b>213</b>
170	43	



GRAZIE A TUTTI I  
VOLONTARI PER IL  
PROPRIO IMPEGNO !