# ASSOCIAZIONE PROGETTO CASA VERDE
# Via Scido, 104 – 00118 Morena (RM)

## RAPPORTO SULLE ATTIVITÀ REALIZZATE DALL'ASSOCIAZIONE NELL'ANNO 2022

Marzo 2023

# Organigramma dell'associazione Progetto Casa Verde

**CONSIGLIO DIRETTIVO**
Claudio Della Ventura (Presidente)
Marguerite Dreyer
Ugo Polcari (Vicepresidente)
Marialuisa Tombolini
Stefania Volponi

**COLLEGIO DEI SINDACI**
Angelo Agostini (presidente)
Rossana Fastiggi
Giuseppe Vitturini

**COLLEGIO DEI PROBIVIRI**
Aristodemo Mazzini (presidente)
Pilar Puy
Liesbeth Veltkamp

**MEDICI VOLONTARI**
Dr. Pietro Arduini
Dr. Filiberto De Simone
Dr. Aristodemo Mazzini
D.ssa Marialuisa Tombolini
Dr. Ezio Crenca

**SPORTELLO LAVORO**
Giuseppe (Pippo) Vitturini
Ugo Polcari

**VOLONTARI STUDIO MEDICO**
Marguerite Dreyer
Pilar Puy
Rossana Fastiggi
Liesbeth Veltkamp
Olga Ferri
Patrizia Vitturini

**SEGRETERIA**
Rita Restiglian (Servizio Civile Universale)
Stefania Volponi (responsabile)
Claudio Vitturini (Web Master)

# Presentazione

Carissimi volontari ed amici della Casa Verde, questo documento rappresenta la «fotografia» dell'Associazione dopo i tre anni drammatici che il nostro Paese ed il mondo hanno vissuto (e purtroppo stanno ancora vivendo a causa della guerra in Ucraina). Ovviamente tutto (economia, politica, rapporti sociali…) e tutti (cittadini, istituzioni pubbliche, enti ed associazioni…) hanno risentito e risentono degli effetti di questi terribili eventi.

Tuttavia, e nonostante tutto, in occasione dell'Assemblea annuale, proviamo a fare il punto sulle attività della nostra Associazione, con la consueta analisi statistica ed un commento sulle attività realizzate nell'anno 2022. I dati dell'anno appena trascorso sono ancora in netto calo rispetto agli anni precedenti: anche nel 2022 non abbiamo potuto riattivare una delle nostre linee di attività, ossia i corsi di formazione. Fortunatamente, invece, lo studio medico e lo sportello lavoro hanno funzionato regolarmente, pure con le difficoltà ed i numeri di presenze in calo, come già detto.

La raccolta dei dati e la loro esposizione grafica è stata curata dallo "staff" della nostra Segreteria, composto da Stefania Volponi e da Rita Restiglian, che hanno provveduto al solito ad estrapolare ed elaborare i dati a partire dalla documentazione cartacea ed informatica dei due servizi dell'Associazione.

Il documento, secondo l'impostazione già adoperata gli anni scorsi, è molto più curato nella sua veste grafica, e rappresenta il nostro "biglietto da visita", in particolare verso le istituzioni (il Ministero del Lavoro, la Regione Lazio, il Comune di Ciampino) alle quali siamo tenuti a dare conto di quello che facciamo, anche e soprattutto in termini di risultati ottenuti e sarà naturalmente pubblicato sul nostro sito web.

Come sempre approfitto dell'occasione per un ringraziamento particolare a tutti i volontari per la continuità del loro contributo e per l'impegno verso i nostri utenti, immigrati e non.
Un grazie particolare a Rita per la cura ed miglioramenti della parte grafica e soprattutto per la pazienza occorsa per la raccolta ed elaborazione dei dati.

Claudio Della Ventura

# AMBULATORIO

Nel corso dell'anno 2021 sono stati sempre numerosi i pazienti che si sono rivolti all'Associazione Progetto Casa Verde, per avvalersi dei servizi sanitari offerti dall'ambulatorio. Le specialità mediche e i servizi diagnostici che l'Associazione fornisce, grazie ai professionisti che prestano servizio di volontariato, sono:

***MEDICINA GENERALE***
***ENDOCRINOLOGIA***
***GINECOLOGIA***
***ECOGRAFIA***
***DERMATOLOGIA***
Inoltre riprenderà a breve anche l'attività di **OCULISTICA** che era stata interrotta due anni fa.

La maggior parte delle persone che si rivolgono al nostro ambulatorio appartengono a categorie di utenti in situazione di particolare difficoltà economiche. Nello specifico si tratta di cittadini extracomunitari e comunitari, cittadini italiani disoccupati, ospiti delle case d'accoglienza e nomadi.

Le tabelle e i grafici che seguono riportano i dati dell'attività sanitaria.

Come si può notare, su **un totale di 229 visite** prestate dall'ambulatorio medico nell'anno in questione, le più richieste sono gli **accertamenti ecografici (114)** e le **visite ginecologiche (48),** seguite da quelle **endocrinologiche (32)**, **dermatologiche (29), medicina generale (6)**.

Per offrire una panoramica esauriente sulle caratteristiche dei nostri utenti (genere, età e nazionalità) abbiamo assunto le necessarie informazioni dalle cartelle cliniche personali degli utenti del servizio ambulatoriale. Questo essenziale strumento serve anche ai nostri medici per poter monitorare lo stato di salute dei pazienti nel tempo e poter agire più efficacemente.
Dai dati raccolti relativi all'anno 2022 risultano aver effettuato una visita specialistica persone di **21 diverse nazionalità**.
L'utenza di nazionalità italiana è quella più rappresentata per il servizio ambulatoriale, con 98 visite su 228. Altre nazionalità che spiccano numericamente dai dati sono quella rumena con 65 utenti e moldava con 14 utenti.

# Ambulatorio: Genere degli utenti - Anno 2022

Osservando il grafico che riporta la suddivisione per genere ci rendiamo conto della grande differenza che esiste fra l'utenza maschile e quella femminile: **195** visite effettuate da donne (su un totale di 229); soltanto **34** sono risultate invece le visite effettuate da uomini.

| GENERE | | |
|---|---|---|
| MASCHILE | FEMMINILE | **TOTALE** |
| 34 | 195 | **229** |

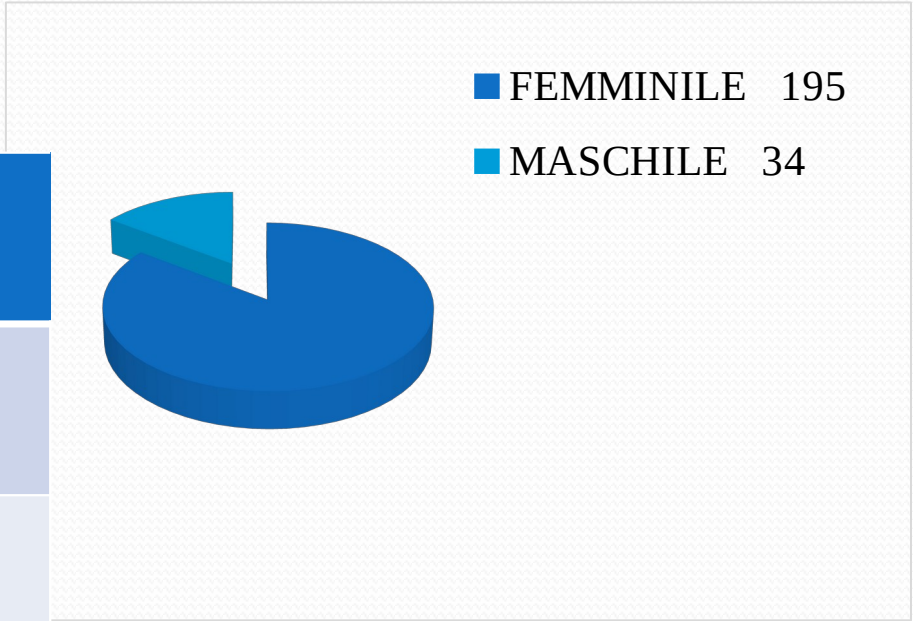

# Ambulatorio: Età (per decennio) degli utenti - Anno 2022

Analizzando il grafico che indica la ripartizione per età (strutturato per decennio di nascita) si può notare la difforme distribuzione nei vari gruppi: per i decenni 1930, 1940 abbiamo avuto pochi utenti (18), mentre per i decenni 1950, 1960, 1970 gli utenti sono stati abbastanza numerosi (141).

| 1930 | 1940 | 1950 | 1960 | 1970 | 1980 | 1990 | 2000 | 2010 | 2020 | TOTALE |
|---|---|---|---|---|---|---|---|---|---|---|
| 8 | 10 | 31 | 68 | 42 | 22 | 17 | 20 | 1 | 10 | **229** |

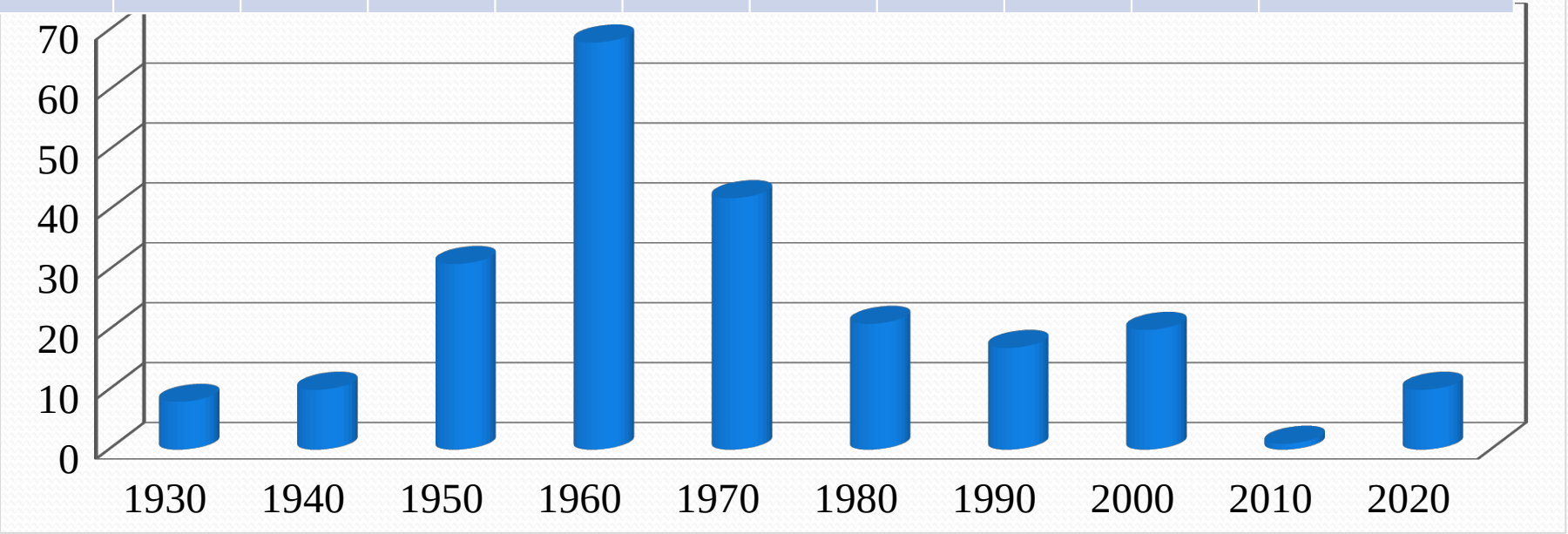

# Ambulatorio: Nazionalità degli utenti comunitari - Anno 2022

| NAZIONALITA’ | VISITE |
|---|---|
| BULGARIA | 3 |
| ITALIA | 98 |
| POLONIA | 2 |
| ROMANIA | 65 |
| **TOTALE** | **168** |

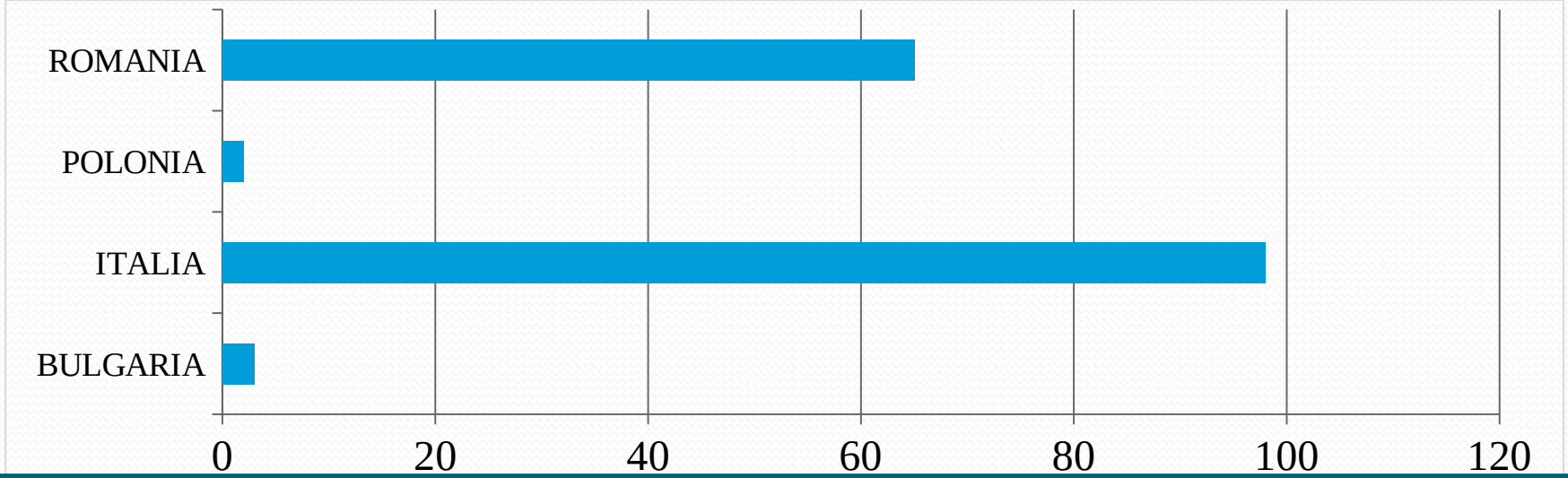

# Ambulatorio: Nazionalità degli utenti non comunitari - Anno 2022

| NAZIONALITA’ | VISITE |
|---|---|
| AFGHANISTAN | 1 |
| ALBANIA | 11 |
| ALGERIA | 1 |
| BOSNIA | 1 |
| CINA | 1 |
| COLOMBIA | 1 |
| ECUADOR | 1 |
| EGITTO | 6 |
| GAMBIA | 1 |
| GEORGIA | 2 |
| HONDURAS | 1 |
| MAROCCO | 6 |
| MOLDAVIA | 14 |
| NIGERIA | 3 |
| PERU’ | 2 |
| SANTO DOMINGO | 4 |
| UCRAINA | 4 |
| VENEZUELA | 1 |
| **TOTALE** | **61** |

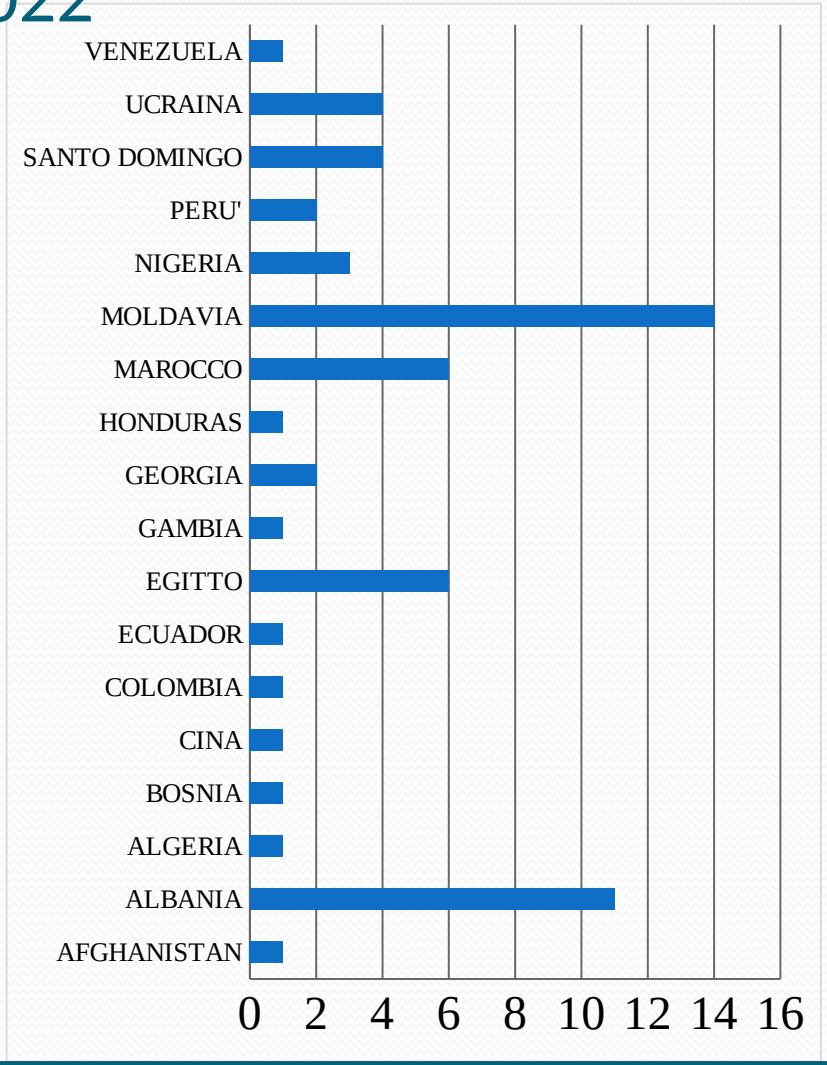

# Ambulatorio: Nuovi utenti - Anno 2022

La maggior parte delle visite riguardano pazienti che erano stati curati dai nostri medici anche negli anni precedenti, ma si è anche rilevato che **nel corso del 2022 abbiamo avuto 68 nuovi utenti**.

Nelle pagine seguenti sono riportate le tabelle e i grafici che rappresentano la suddivisione di questi nuovi utenti secondo classe di età, genere e nazionalità.

È bene infine ricordare un'attività importante svolta da alcuni volontari dello studio medico (Rossana Fastiggi e Pilar Puy), ma poco appariscente perché non può essere evidenziata a livello statistico, ossia il controllo costante e assiduo dei medicinali (verifica delle scadenze e dell'integrità delle confezioni, suddivisione per tipo, scarto ed eliminazione, ecc.).

# Ambulatorio: Genere dei nuovi utenti - Anno 2022

| GENERE | | |
|---|---|---|
| MASCHILE | FEMMINILE | **TOTALE** |
| 20 | 48 | **68** |

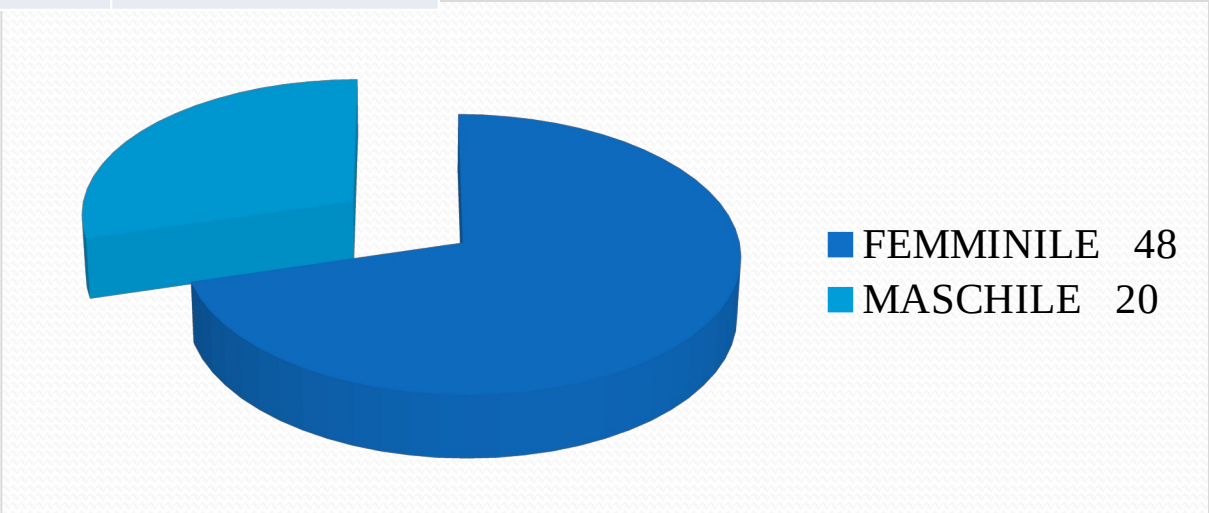

# Ambulatorio: Età (per decennio) dei nuovi utenti - Anno 2022

| 1940 | 1950 | 1960 | 1970 | 1980 | 1990 | 2000 | 2010 | 2020 | TOTALE |
|---|---|---|---|---|---|---|---|---|---|
| 5 | 8 | 14 | 7 | 8 | 7 | 8 | 1 | 10 | **68** |

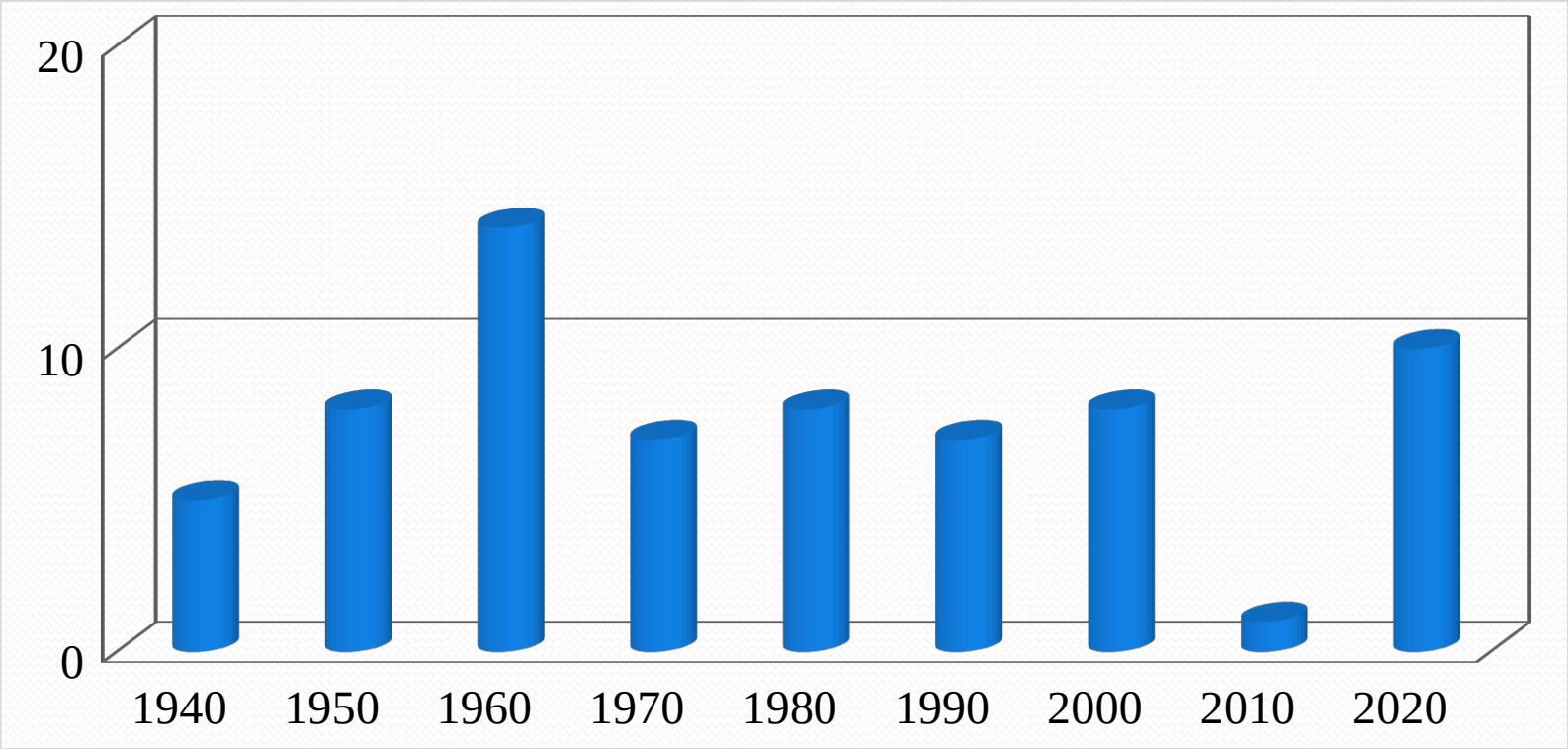

# Ambulatorio: Nazionalità dei nuovi utenti comunitari - Anno 2022

| NAZIONALITA’ | VISITE |
|---|---|
| BULGARIA | 1 |
| ITALIA | 39 |
| ROMANIA | 13 |
| **TOTALE** | **53** |

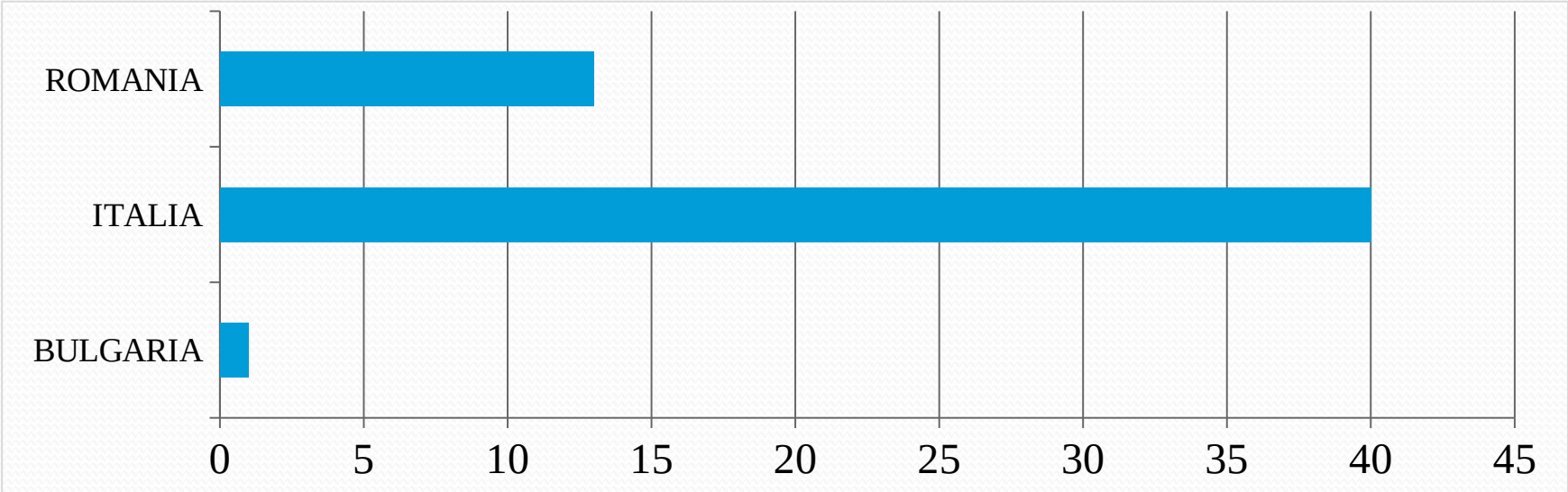

# Ambulatorio: Nazionalità dei nuovi utenti non comunitari - Anno 2022

| NAZIONALITA’ | VISITE |
|---|---|
| AFGHANISTAN | 1 |
| ALBANIA | 3 |
| ALGERIA | 1 |
| CINA | 1 |
| COLOMBIA | 1 |
| GAMBIA | 1 |
| GEORGIA | 2 |
| MOLDAVIA | 2 |
| PERU’ | 1 |
| SANTO DOMINGO | 1 |
| UCRAINA | 1 |
| **TOTALE** | **15** |

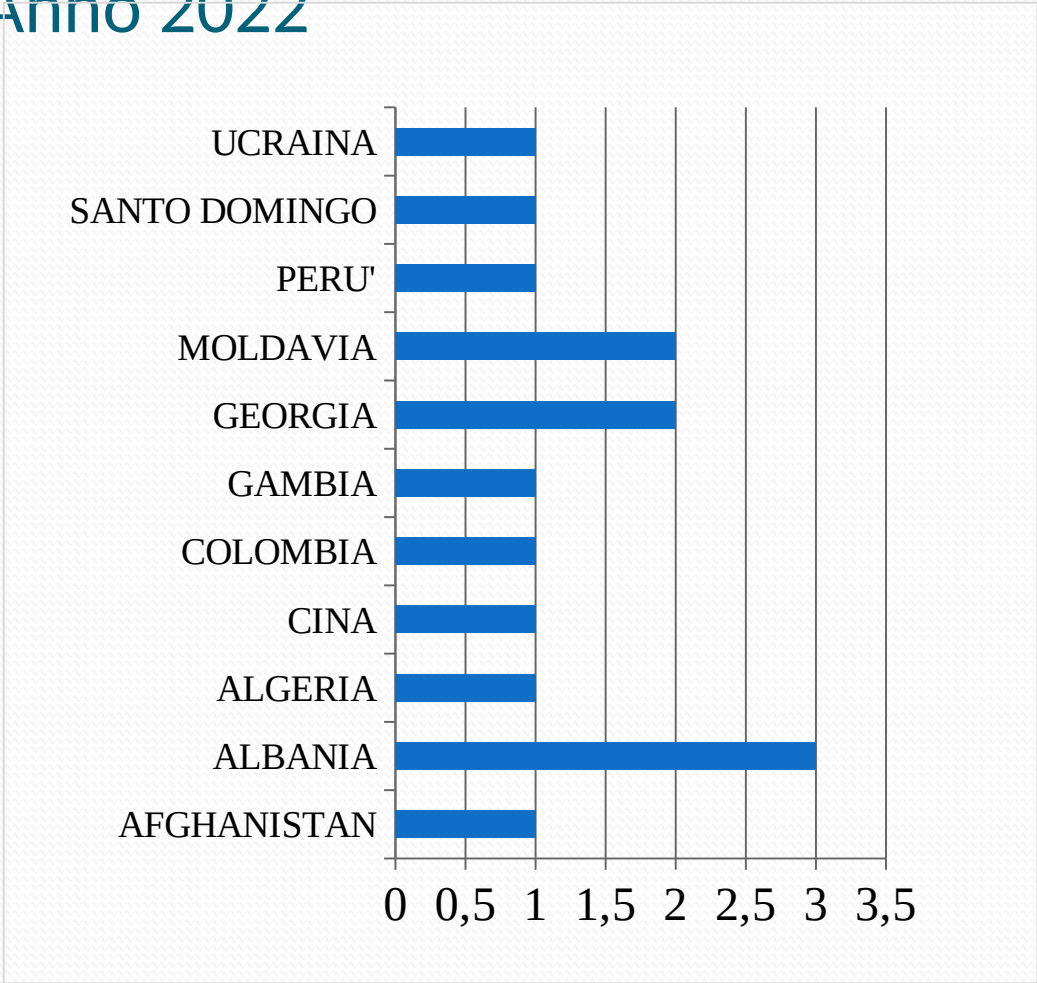

# Ambulatorio: Visite per specialità - Anno 2022

| SPECIALITA’ | NUMERO VISITE |
|---|---|
| MEDICINA GENERALE - Dott. Mazzini | **6** |
| ENDOCRINOLOGIA - Dott. Arduini | **32** |
| GINECOLOGIA - Dott.ssa Tombolini | **48** |
| ECOGRAFIE - Dott. De Simone | **114** |
| DERMATOLOGIA - Dott. Crenca | **29** |
| **TOTALE** | **229** |

# Visite per specialità: Medicina Generale

| SPECIALITA’ | 2013 | 2014 | 2015 | 2016 | 2017 | 2018 | 2019 | 2020 | 2021 | 2022 |
|---|---|---|---|---|---|---|---|---|---|---|
| MEDICINA GENERALE: Dott. Mazzini | 95 | 41 | 40 | 37 | 35 | 67 | 45 | 22 | 10 | 6 |

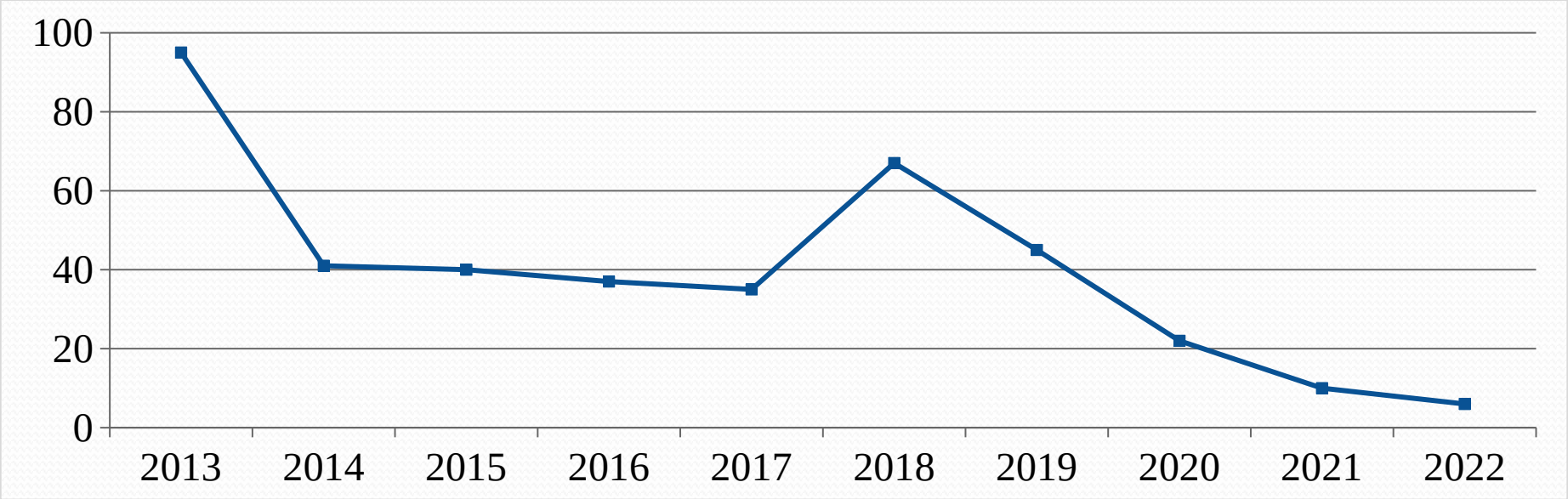

# Visite per specialità: Endocrinologia

| SPECIALITA’ | 2020 | 2021 | 2022 |
|---|---|---|---|
| ENDOCRINOLOGIA: Dott. Arduini | 7 | 32 | 32 |

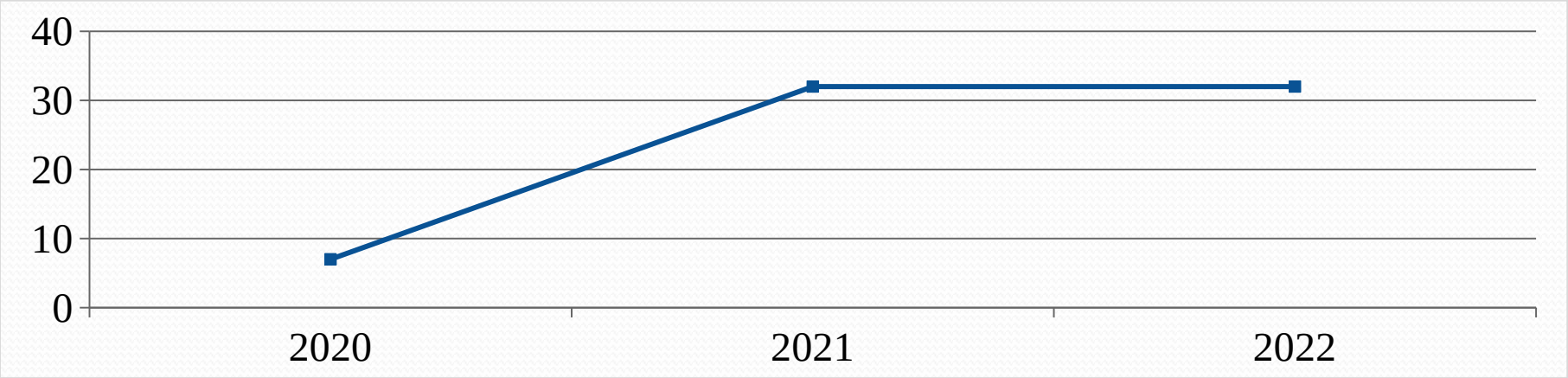

# Visite per specialità: Ginecologia

| SPECIALITA’ | 2013 | 2014 | 2015 | 2016 | 2017 | 2018 | 2019 | 2020 | 2021 | 2022 |
|---|---|---|---|---|---|---|---|---|---|---|
| GINECOLOGIA: Dott. ssa Tombolini | 386 | 396 | 322 | 307 | 205 | 362 | 168 | 61 | 93 | 48 |

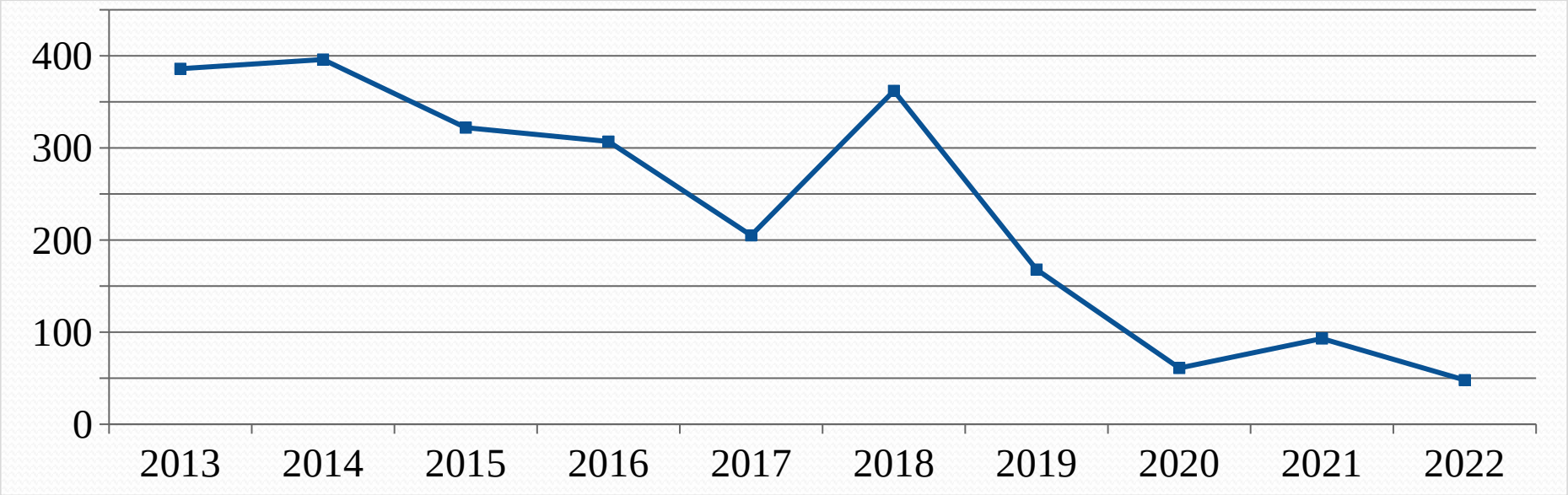

# Visite per specialità: Ecografie

| SPECIALITA’ | 2013 | 2014 | 2015 | 2016 | 2017 | 2018 | 2019 | 2020 | 2021 | 2022 |
|---|---|---|---|---|---|---|---|---|---|---|
| ECOGRAFIE: Dott. De Simone | 355 | 318 | 312 | 318 | 306 | 387 | 184 | 109 | 108 | 114 |

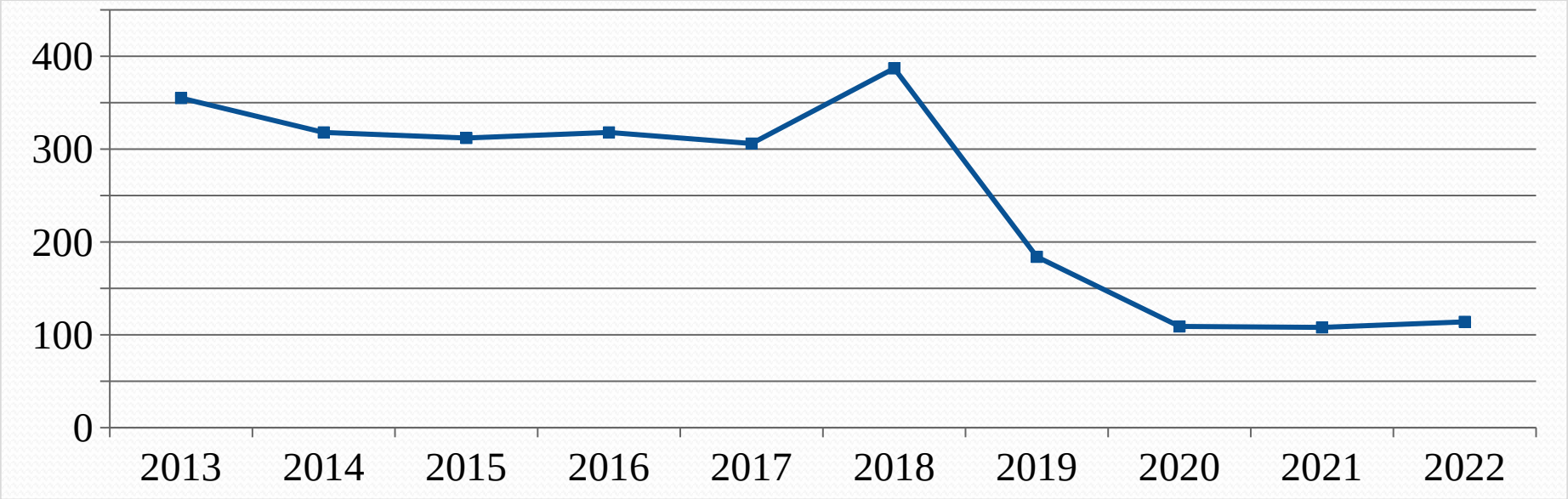

# Visite per specialità: Dermatologia

| SPECIALITA’ | 2013 | 2014 | 2015 | 2016 | 2017 | 2018 | 2019 | 2020 | 2021 | 2022 |
|---|---|---|---|---|---|---|---|---|---|---|
| DERMATOLOGIA:<br>Dott. ssa Lenzi<br>Dott. Crenca | 105 | 40 | 71 | 51 | 53 | 50 | 49 | 10 | 21 | 29 |

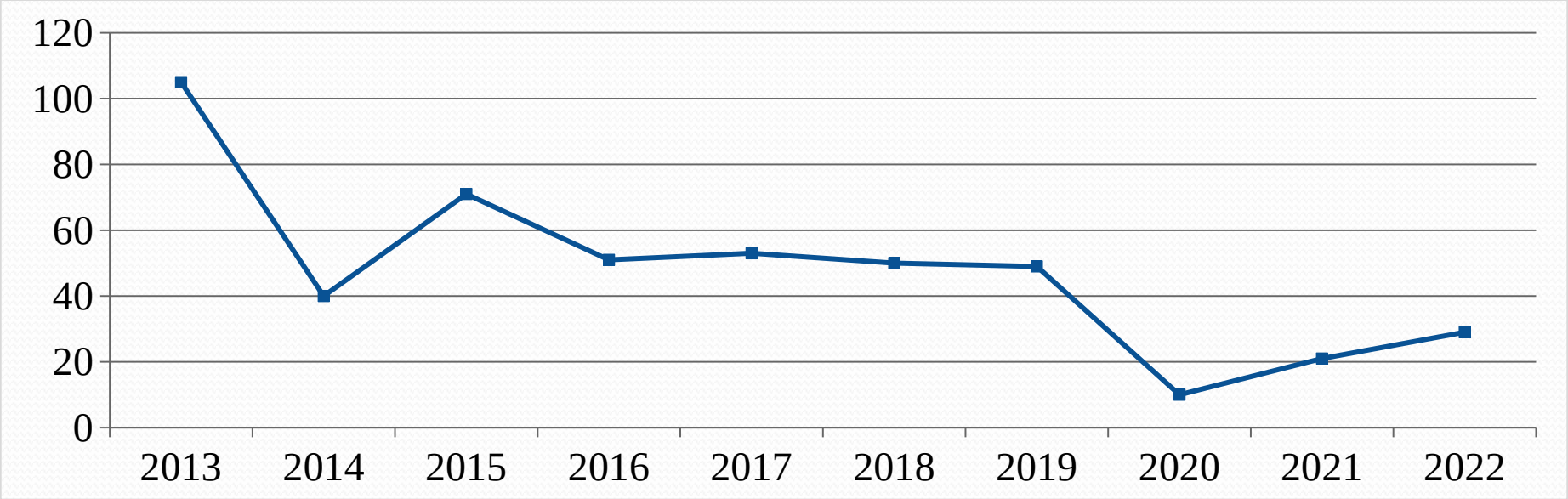

# Ambulatorio: Offerte - Anno 2022

| MESE | Offerte |
|---|---|
| Gennaio | € 185,50 |
| Febbraio | € 449,70 |
| Marzo | € 284,60 |
| Aprile | € 333,00 |
| Maggio | € 292,30 |
| Giugno | € 80,00 |
| Luglio | € 175,00 |
| Settembre | € 121,00 |
| Ottobre | € 105,00 |
| Novembre | € 412,10 |
| Dicembre | € 186,00 |
| **TOTALE** | € **2.624,20** |

Progetto Casa Verde

Lo sportello lavoro è il secondo dei servizi offerti dalla nostra associazione, cui la maggior parte degli utenti, molti dei quali anche pazienti dello studio medico, si rivolge al fine di migliorare la propria situazione professionale ed economica.
Il lavoro offerto è sostanzialmente quello di assistente familiare: un'attività che negli anni continua a essere richiesta, anche se oggi in percentuale più bassa, da molte famiglie che hanno un parente anziano, spesso malato.

SPORTELLO LAVORO

L'attività dei nostri volontari consiste nel compilare una scheda personale degli utenti che cercano un lavoro, nella quale vengono registrate, oltre alle generalità, anche le competenze ed eventuali titoli professionali riconosciuti in Italia. In particolare vengono richieste conoscenze ed esperienze in ambito sanitario e assistenziale. Lo sportello infatti, come detto, offre un'occupazione quasi totalmente nel settore dell'assistenza, e difficilmente si verificano richieste per altri profili.

Lo sportello si occupa anche della registrazione delle offerte di lavoro, mediante un modulo firmato e inviato tramite fax, e-mail o con la consegna diretta presso l'associazione da parte di coloro che necessitano di assistente per sé o per un familiare, nel quale vengono definite non solo le caratteristiche del soggetto da assistere, ma anche quelle dell'assistente richiesto e le particolari aspettative o esigenze in merito al compito da svolgere.

Utilizzando questo sistema di schede i nostri volontari mettono in contatto le famiglie con il lavoratore che sembra più adeguato, lasciando poi alle parti la definizione degli accordi di tipo economico, organizzativo e contrattuale. Dall'analisi delle schede raccolte è possibile avere una panoramica completa del tipo di richieste che provengono dalle famiglie che si rivolgono a Casa Verde.

# Sportello Lavoro - Anno 2022

I grafici delle pagine successive analizzano i dati sia di chi ricerca un lavoro (nazionalità, genere, disponibilità orario, ripartizione per età) sia di chi richiede un assistente (richieste per genere e per orario).

Le schede di ricerca lavoro compilato nel 2022 sono state **176**. In queste risultano iscritte persone di 18 diverse nazionalità. L'utenza di nazionalità rumena anche quest'anno si presenta in numero maggiore: a essa vanno attribuite 67 delle 176 schede totali.

A seguire abbiamo la presenza di 38 richieste da parte di cittadini georgiani.
Per quanto riguarda il genere, la differenza tra donne e uomini è del tutto evidente.

Su **176** schede, ben **159** sono state compilate da **donne**, mentre solo **17** sono state compilate da **uomini**.

utenti - Anno 2022

| FEMMINILE | MASCHILE | **TOTALE** |
|---|---|---|
| 159 | 17 | **176** |

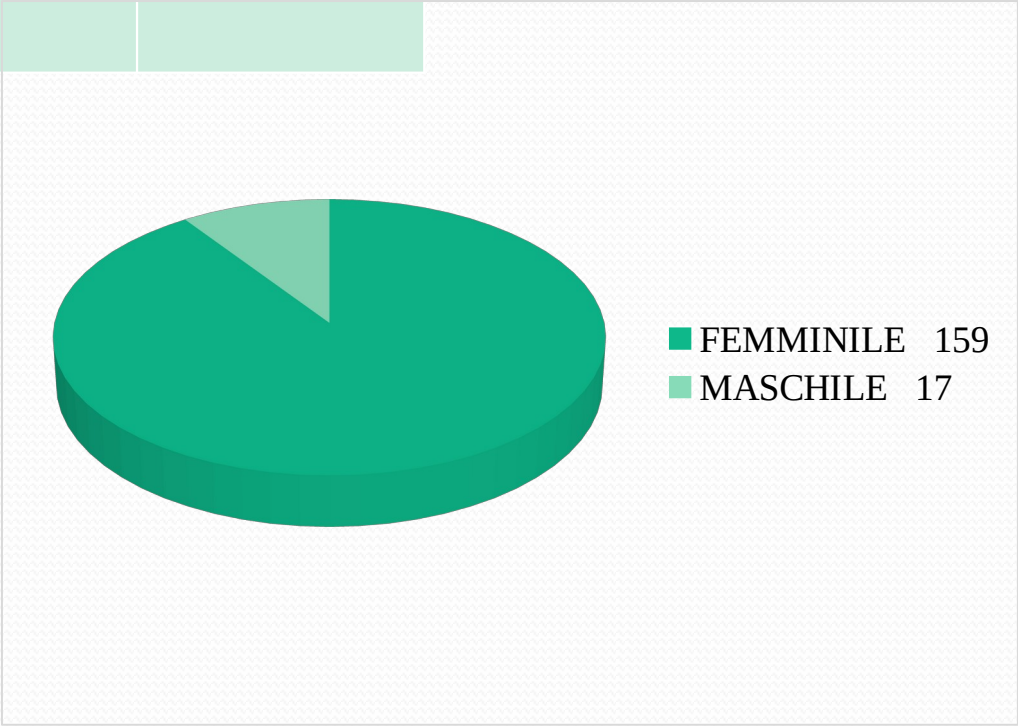

| 1940 | 1950 | 1960 | 1970 | 1980 | 1990 | 2000 | TOTALE |
|---|---|---|---|---|---|---|---|
| 2 | 25 | 60 | 57 | 22 | 7 | 3 | **176** |

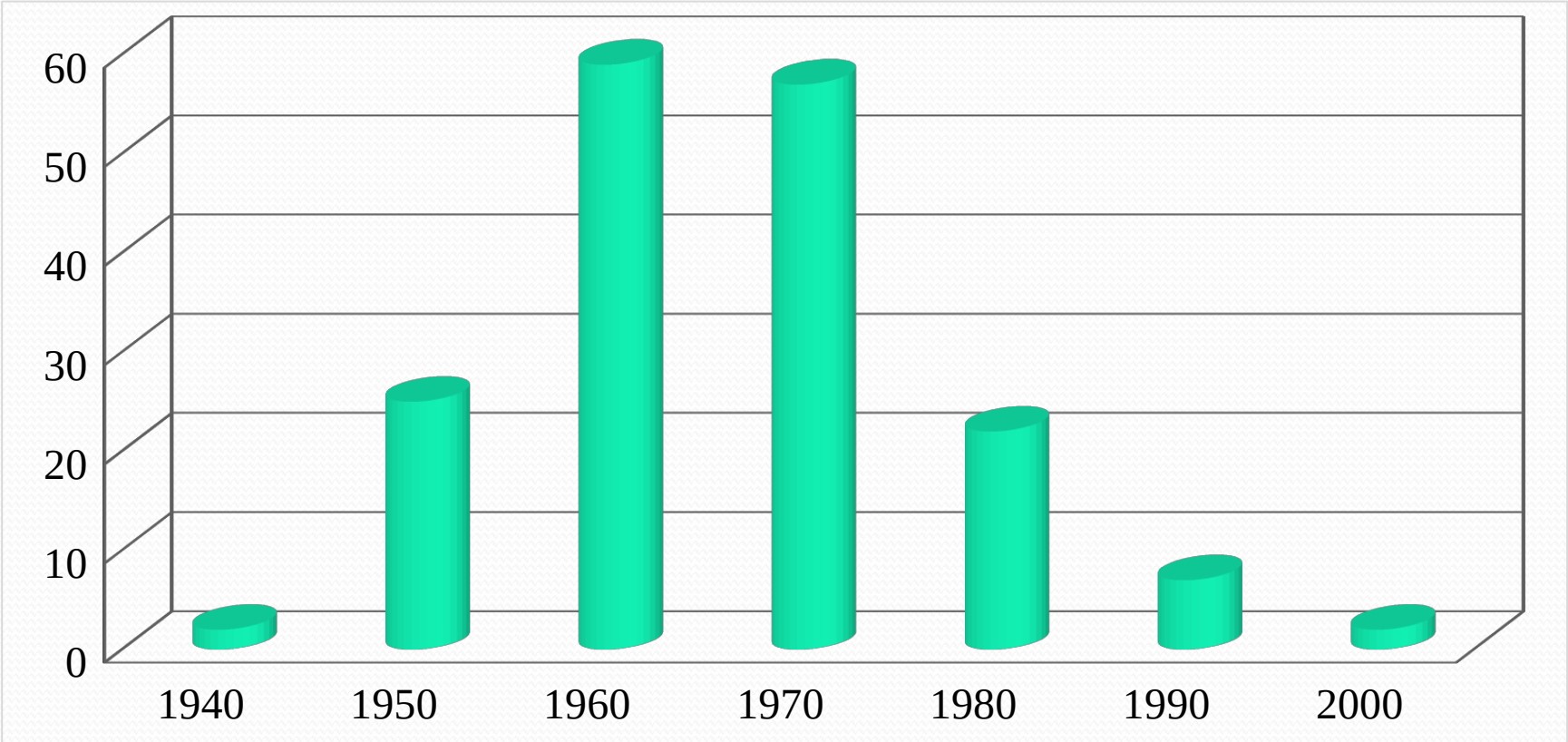

# Sportello Lavoro: Nazionalità degli utenti comunitari - Anno 2022

| NAZIONALITA’ | |
|---|---|
| BULGARIA | 1 |
| ITALIA | 10 |
| POLONIA | 4 |
| ROMANIA | 67 |
| **Totale** | **82** |

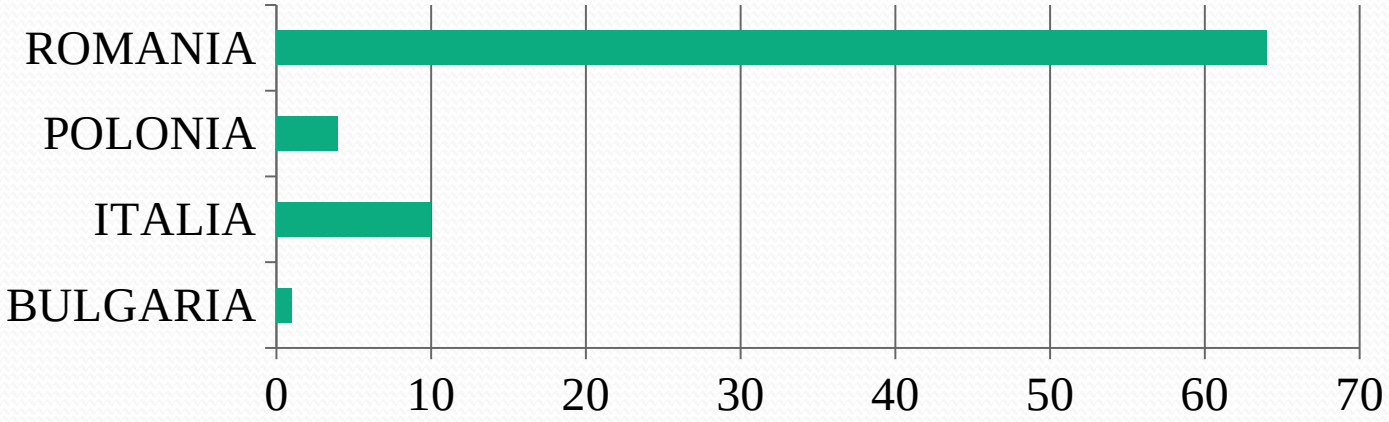

# Sportello Lavoro: Nazionalità degli utenti non comunitari - Anno 2022

| NAZIONALITA’ | |
|---|---|
| COLOMBIA | 4 |
| COSTA D’AVORIO | 2 |
| ECUADOR | 2 |
| ETIOPIA | 4 |
| GEORGIA | 38 |
| KURDISTAN | 1 |
| MAROCCO | 3 |
| MOLDAVIA | 18 |
| NIGERIA | 3 |
| PERU’ | 8 |
| RUSSIA | 1 |
| SIRIA | 1 |
| TOGO | 1 |
| UCRAINA | 7 |
| VENEZUELA | 1 |
| **TOTALE** | **94** |

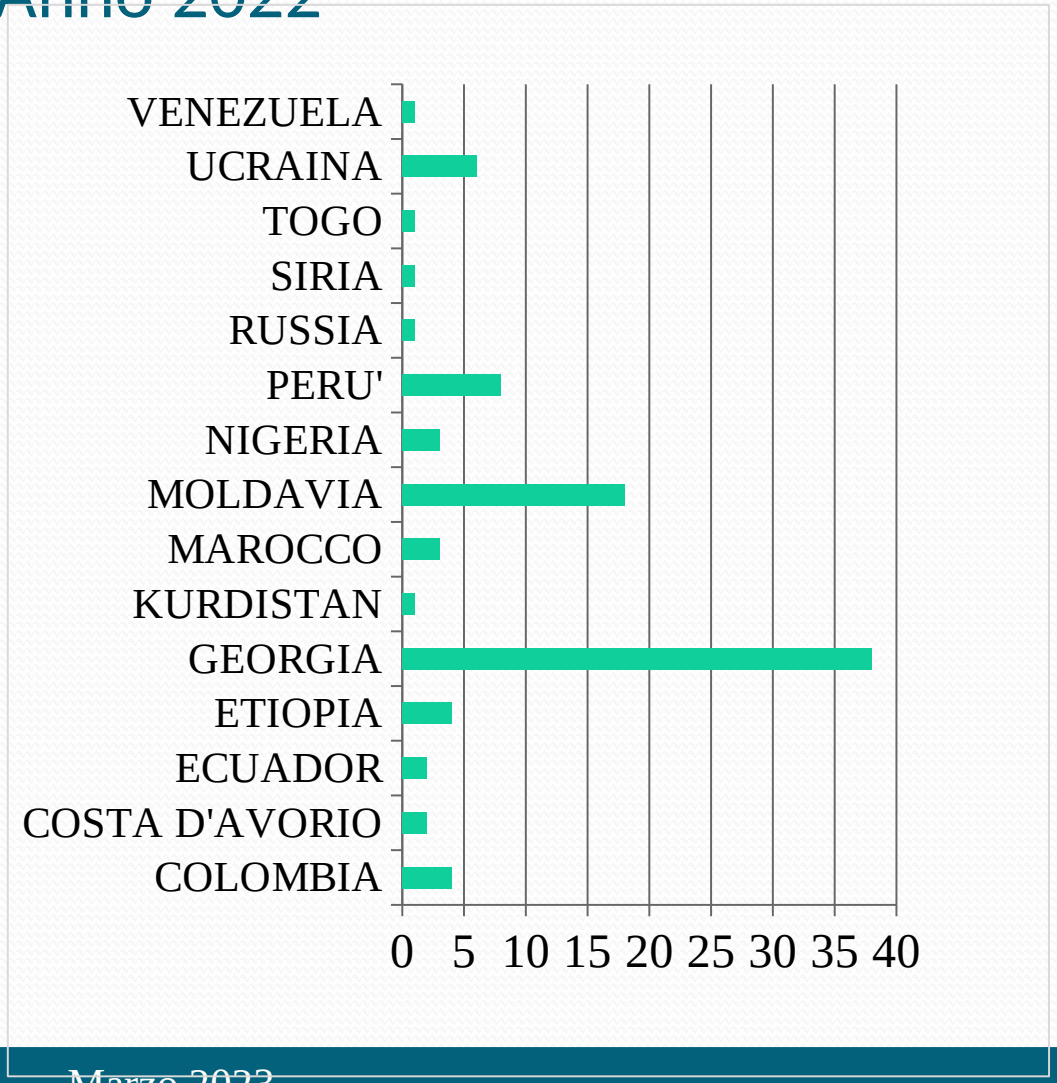

# Sportello Lavoro: Tipologia di impiego richiesto- Anno 2022

Continuando con i grafici, un altro dato raccolto tiene conto della disponibilità oraria di ciascuno per prestare il proprio servizio: c'è chi ricerca un impiego fisso (giorno e notte presso la persona assistita) e chi lungo orario (solo giorno o solo notte). Noteremo come maggiore possibilità di impiego la otterranno coloro che ricercano un impiego fisso rispetto ad un lungo orario, che negli anni è sempre meno richiesto.

Su 176 schede compilate, **121** lavoratori richiedono un impiego **fisso**, quindi la volontà di dimorare presso la casa dell'assistito;

**55** sono invece le richieste di **lungo orario**, avanzate generalmente da donne che vivendo in Italia con la propria famiglia, non sono disposte a dedicarsi ai loro cari solo nel giorno libero dal lavoro, a maggior ragione quando sono presenti anche dei minori.

I grafici successivi descrivono gli utenti dello sportello lavoro per titolo di studio e possesso o meno della patente di guida.

# Sportello Lavoro: Disponibilità oraria degli utenti - Anno 2022

| DISPONIBILITA' ORARIA | | TOTALE |
|---|---|---|
| FISSO | LUNGO ORARIO | **176** |
| 121 | 55 | |

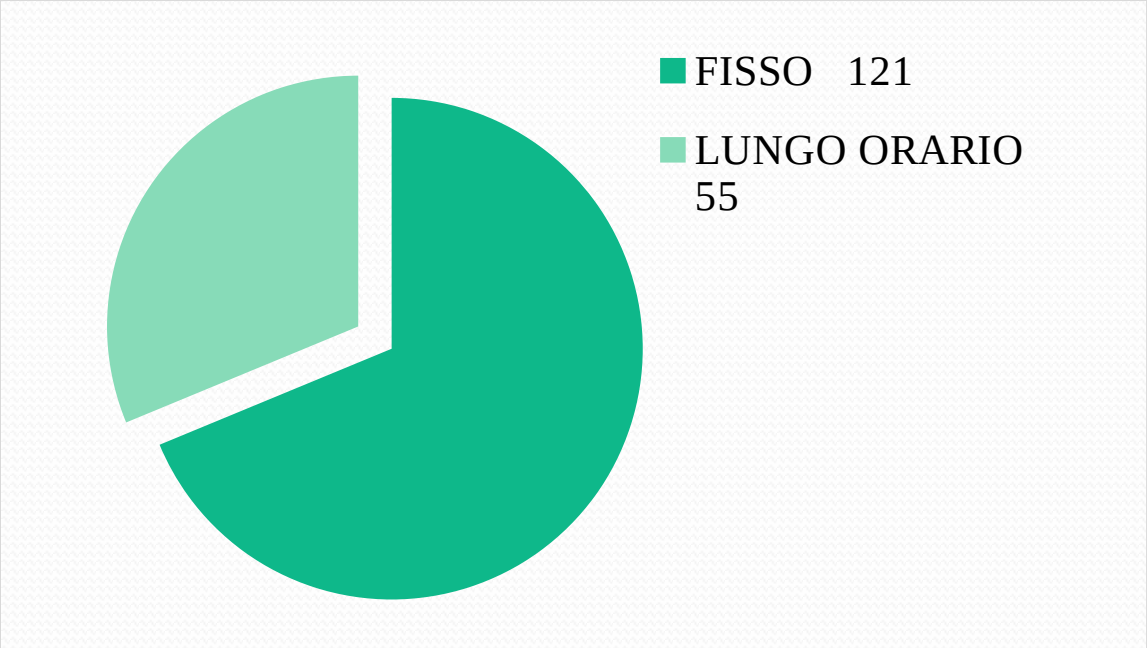

# Sportello Lavoro: Titolo di Studio degli utenti - Anno 2022

| LAUREA | DIPLOMA | MEDIE | ELEMENTARI | TOTALE |
|---|---|---|---|---|
| 27 | 55 | 88 | 6 | **176** |

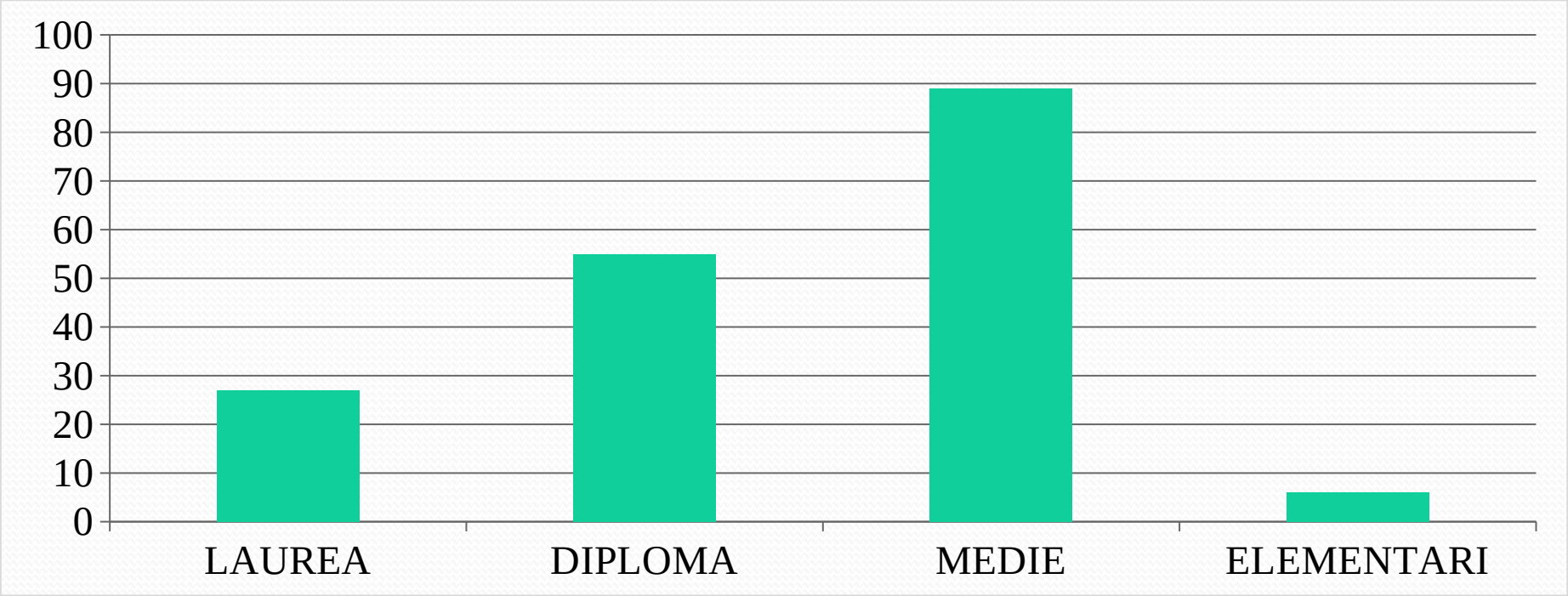

# Sportello Lavoro: Patente di guida

| CON PATENTE | SENZA PATENTE | TOTALE |
|---|---|---|
| 39 | 137 | **176** |

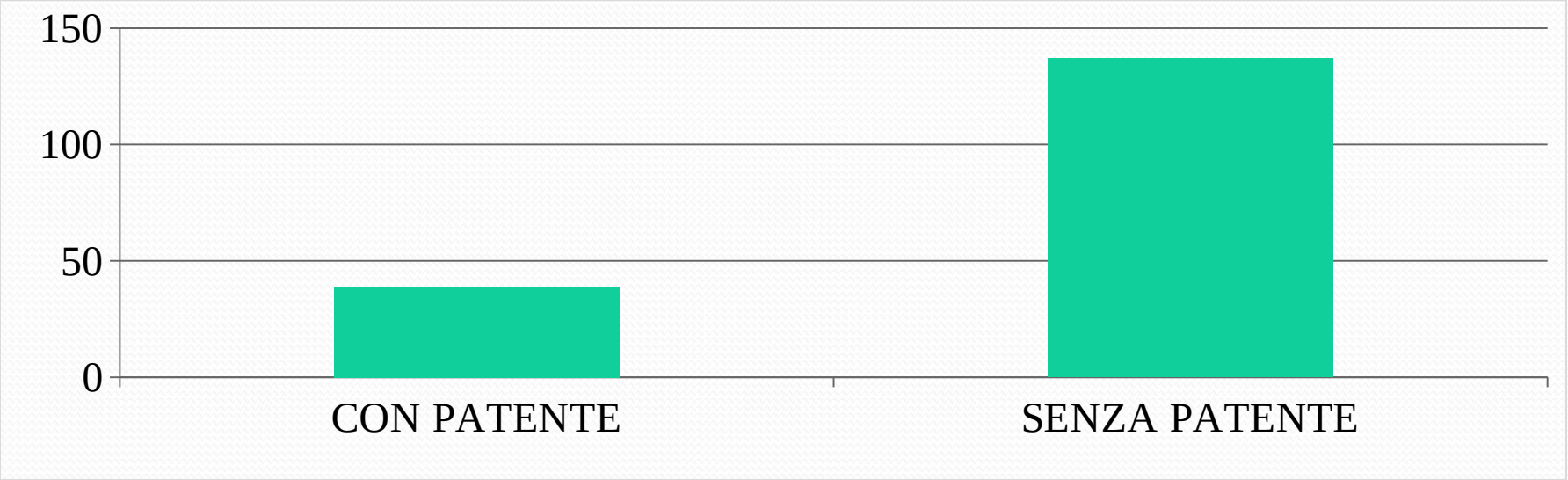

# RICHIESTE DI ASSISTENTI FAMILIARI

Per quanto riguarda invece le offerte di lavoro da parte delle famiglie italiane, il nostro sportello analizza le domande e le caratteristiche di ogni singola scheda in base alle necessità sollecitate da coloro che cercano un assistente.

Le famiglie che nel 2022 hanno fatto richiesta di assunzione di un assistente familiare sono state 365.

I grafici delle pagine seguenti rappresentano le richieste delle famiglie per genere preferito (uomini-donne-senza preferenza) e per disponibilità oraria (orario fisso o lungo orario).

# Richieste di Assistenti Familiari: Genere richiesto - Anno 2022

| GENERE RICHIESTO | | | TOTALE |
|---|---|---|---|
| MASCHILE | FEMMINILE | NO PREFERENZA | **365** |
| 26 | 304 | 35 | |

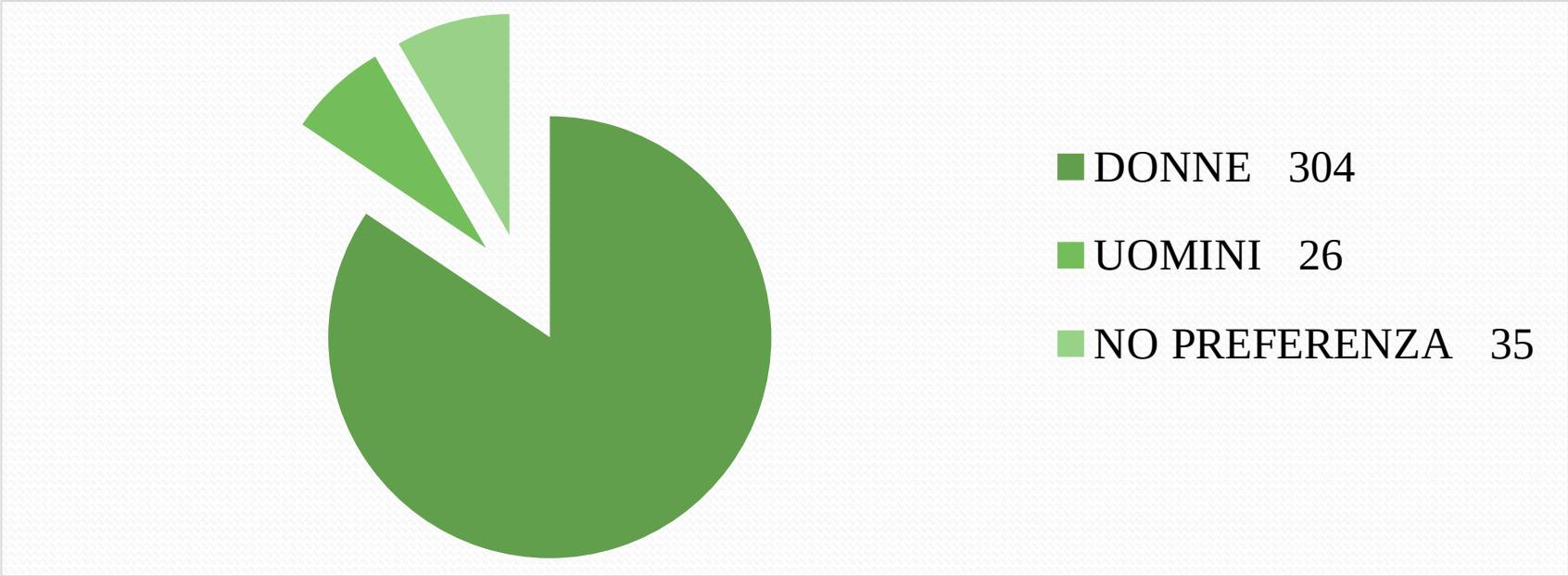

# Richieste di Assistenti Familiari: Disponibilità oraria richiesta - Anno 2022

| DISPONIBILITA' ORARIA | | TOTALE |
|---|---|---|
| FISSO | LUNGO ORARIO | **365** |
| 256 | 109 | |

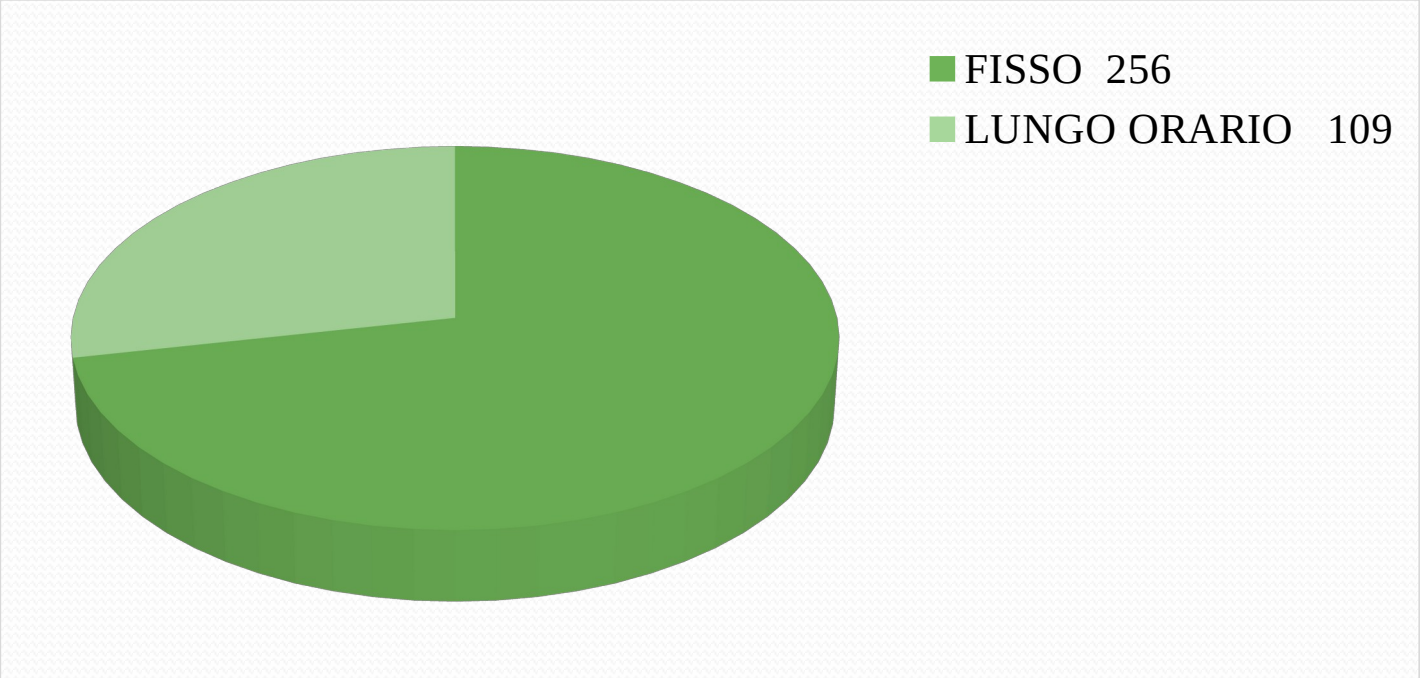

Progetto Casa Verde

# GRAZIE PER L'ATTENZIONE!

Marzo 2023